



FAMOSOS

Conheça “Um broto legal”, novo longa de Danillo Franccesco

O ator Danillo Franccesco está no longa “Um broto legal”, que conta a história da cantora Celly Campello. Danillo interpreta Eduardo, marido da Celly, razão que fez a artista abandonar a carreira. “Um Broto Legal foi um presente, conversamos muito sobre isso durante as gravações. Poder contar a história da Celly nas telonas é emocionante, chega a arrepiar. Eu dancei e cantei muito todas as músicas dela em muitas festas! Eu cresci em uma família envolvida com a música, então ela era muito presente em nossas vidas. Foi realmente incrível reviver toda essa história!”, afirmou o ator. O longa, gravado em 2019, estreia nos cinemas dia 16 de junho deste ano.

O ator também fez uma

participação na terceira temporada da série “Sintonia”, da Netflix, que estreia no fim de junho.

Danillo começou a carreira ainda criança e esse ano completa 15 anos na trajetória artística. Atuou em diversas peças de teatro, e a mais conhecida, “Além da Vida”, psicografada por Chico Xavier, rodou o Brasil e atraiu mais de 1 milhão de espectadores. Na televisão, o ator interpretou um vilão na série infantil do SBT, Patrulha Salvador.

Em 2017, protagonizou a série Quatro Projeções, direção de Arthur Chermont, produção LA Film. Danillo interpreta um cinéfilo que não lida bem com seus sentimentos, envolvendo em seu drama três amigos e uma namorada.



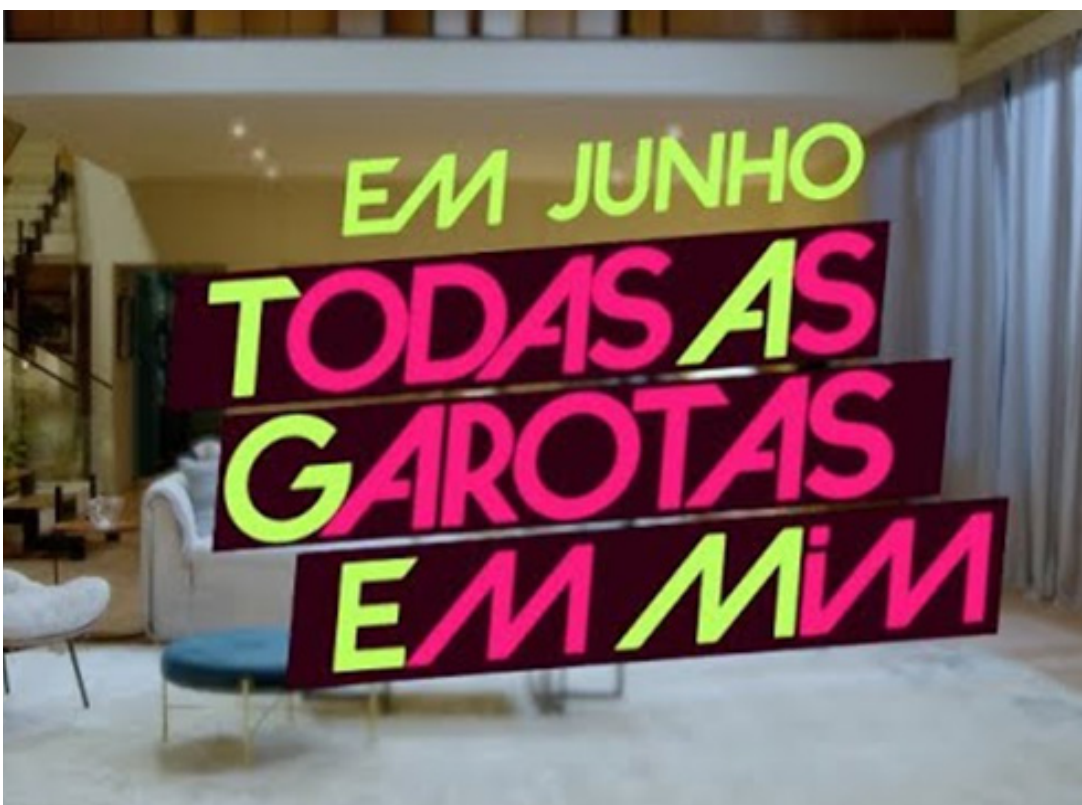
Luana Camaleão estreia série na TV Record: “Todas as Garotas em Mim”

Luana Camaleão interpreta Paloma, na série “Todas as Garotas em Mim”, na Record TV, uma personagem que lida com transtornos emocionais. Para construir Paloma, a atriz afirma que compreendeu de imediato que era uma função importante comunicar aos jovens que assistiriam ao seriado sobre depressão e ansiedade, temas que ainda hoje são tratados com preconceito e desinformação. “Minha maior busca sempre foi pela humanidade e verdade da personagem. Meu desejo é que crianças e adolescentes enxerguem a Paloma como uma amiga, que ela abra portas para um diálogo dentro das casas e escolas. Quero que, se porventura, através da ex-

posição de suas inseguranças e angústias, eles identificarem semelhanças com suas dificuldades, consigam buscar ajuda.”, disse a atriz.

Luana, 21 anos, nasceu em São Paulo, mas cresceu em Porto Alegre onde estudou Artes Cênicas desde os 10 anos. Atuou em peças de teatro e seu primeiro trabalho para o audiovisual foi na série Boca a Boca, na Netflix.

Já na TV aberta, Luana interpretou a personagem Kefera, em Gênese. Sua bela atuação na novela lhe deu oportunidade para o trabalho na série “Todas as Garotas em Mim”, que estreia dia 7 de junho na Record TV.





Guia de cuidados com o cabelo: como recuperar a definição dos cachos

Após uma descoloração ou o uso constante de chapinha, você percebe que seu cabelo já não possui a mesma definição de antes. O desespero bate e tudo

que você busca é uma maneira de recuperar a definição dos cachos.

Infelizmente, quando os fios são 'queimados' não há como

repará-los totalmente, mas existem alguns cuidados que podemos adotar para melhorar sua saúde. Então, se você estava em busca de dicas para recuperar a

definição dos cachos, vem com a gente que te ensinamos o passo a passo. Ah! Spoiler, a hidratação vai ser sua melhor amiga durante esse processo.



Um dos principais culpados pela perda da definição dos cachos são as ferramentas de calor. Depois que os fios estão queimados, não há nada que você possa fazer a não ser esperar o crescimento de novos. Então, busque deixe o secador de lado e opte por finalizações que não irão precisar do item.



mergulhe nos tratamentos capilares

Seja através de tratamentos profissionais ou de uma hidratação feita em casa, o que seu cabelo necessita agora são de cuidados que irão hidratar e nutrir. Tanto os fios danificados pela descoloração, quanto os queimados pelas ferramentas de calor, precisam de um condicionamento profundo para que haja a recuperação da definição dos cachos.



Alertamos que, o melhor nesse momento é deixar o secador de lado na hora de definir os cachos, mas nos dias em que ele for indispensável, não esqueça do protetor térmico. Seja através de um produto destinado a isso ou de cremes para definição que já possuam esse fator, o importante é que seus cachos estejam protegidos da exposição excessiva ao calor.



e um protetor capilar. Não importa qual seja a curvatura, todos os cabelos estão expostos a danos externos, como sol, poluição e ventos. Por isso, sempre aplique protetores capilares, principalmente nos dias de piscina e praia, para evitar danos futuros.

Os cuidados de beleza que vão além do skincare

Os cuidados de beleza que vão além do skincare

Todo mundo tem um rotina de skincare para chamar de sua, seja ela recheada de passos e processos complexos, ou somente uma seleção enxuta e funcional de produtos. Ter uma rotina de cuidados de beleza é, além de ótimo para nossa saúde, uma forma infalível de dar um boost no astral e no bem-estar.

Mas, diferente do que a maioria acha, os cuidados de beleza podem ir muito além do skincare facial, e é sobre isso que iremos falar hoje.



Foto: Simi Moonlight (Reprodução/Instagram)

corpo

Os cuidados com o corpo também devem estar dentro de nosso skincare diário. A pele do corpo - apesar de não ser tão sensível como a do rosto - merece toda atenção e proteção. Seja com um hidratante pode-

roso, um sérum rejuvenescedor ou até com protetor solar, que também deve ser passado no corpo, todos os dias. Abaixo, selecionamos alguns dos melhores produtos para adicionar nos seus cuidados de beleza corporal.



Foto: Em Yates (Reprodução/Instagram)
mãos e pés

Se tem uma parte de nosso corpo que necessita de cuidados especiais, são nossas mãos. Estamos constantemente agredindo nossa pele, cutucando os cantinhos, lavando louça, limpando a casa, fazendo musculação e por aí vai. Praticamente todas as atividades que fazemos durante o dia agredem a pele das nossas mãos e você provavelmente nunca parou para pensar o quanto necessário é transferir o skincare para suas palmas,

criando uma rotina de cuidados de beleza especializados para a área, assim como para nossos pés! Por isso, tenha sempre um hidratante ou um creme de tratamento para essas regiões! Ah, e não esqueça de sempre usar fotoproteção nas mãos, já que elas estão expostas a maior parte do tempo.



Foto: Giada (Reprodução/Instagram)
cabelo

Os tratamentos capilares também merecem espaço em nossa rotina de cuidados de beleza, viu? Tanto nosso couro cabeludo, como nossas madeixas estão constantemente expostos a fatores externos, como a luz solar, a poluição e até produtos químicos, como tinturas e aplicações. Logo, é super importante montar uma pequena rotina de passos para o seu haircare! Comece com

um shampoo e um condicionador próprio para seu cabelo, seguido de uma máscara de tratamento, um leave-in e até um óleo para finalizar e dar brilho. E claro, sempre procure um profissional para saber ao certo o que deve ser feito ou qual a periodicidade de cada passo.




Foto: Jenny Jennys (Reprodução/Instagram)
unhas

E por último, mas não menos importante, os cuidados com as unhas também merecem espaço em nossa lista, porque ninguém merece unhas fracas e esbranquiçadas, né? Tenha sempre em mãos - literalmente - bases fortalecedoras, cremes nutritivos e esmaltes com fatores de proteção e cuidado. Esses produtinhos contribuem para que você tenha unhas mais fortes, saudáveis e bonitas!

DICAS

8 looks de São João que as influenciadoras estão usando

Estamos em junho, também conhecido como o mês das festas juninas e, no Brasil, existem dois eventos que são considerados os maiores, são elas: São João de Caruaru e São João de Campina

Grande. Nestas duas grandes comemorações, que acontecem durante um mês com diversos shows de artistas brasileiros, os looks de São João fogem das tradicionais camisas xadrez ou roupas com re-


talhos florais - as clássicas fantasias de caipira.

Os looks de São João escolhidos variam do estilo pessoal de cada um, mas no geral, são bem chiques, com bastante brilho, transparência,

recortes e peças de couro ou poliuretano - o famoso PU. Pode parecer polêmico, mas quem diz isso são as próprias pessoas que frequentam as mais variadas festas de São João do Brasil todo.



Se um look todo brilhante for demais para você, uma opção é combinar um top - seja metalizado ou de paetês - com um par de calças jeans, e aqui pode ser do modelo que você se sentir mais confortável. A Marina optou por uma wide leg, mas todos os modelos são válidos.




Um look todo metalizado entrega bastante na produção, ainda mais se for cheio de recortes. É uma aposta bem moderna e até um tanto quanto eufórica - sim, foi uma referência à série Euphoria - que traz muita atitude, mas ainda sim com um toque de diversão.

Ainda na temática wide leg, as camisas com estampas florais e de manga curta não são tradicionalmente usadas em looks de São João, mas por que não tentar? A Marília, por exemplo, escolheu combiná-la com um top preto e uma wide leg destroyed.



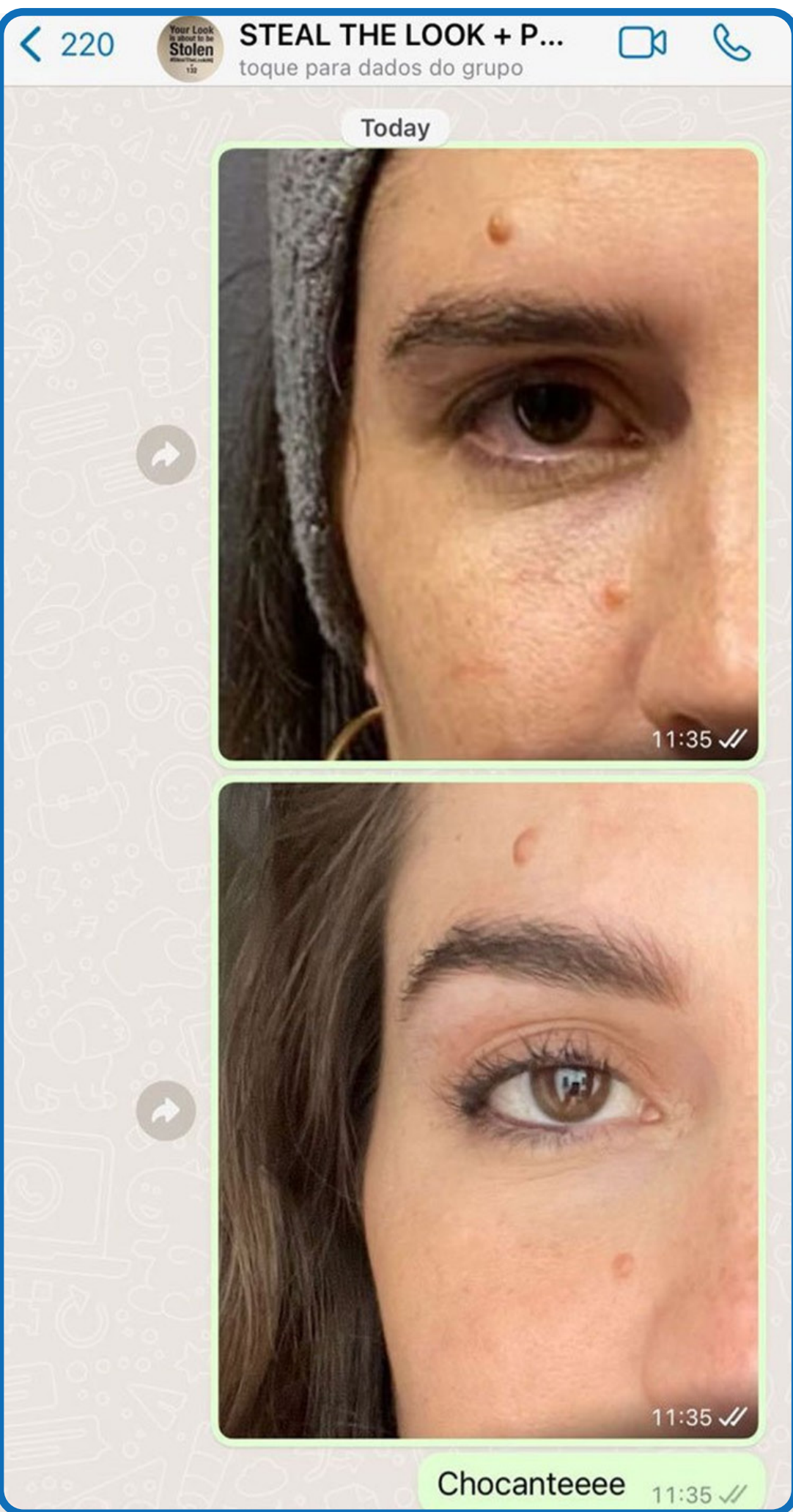
Como em qualquer outra festa, o look all black é sempre uma opção certa, e nesse caso, porque não apostar em um one piece? Aqui, Mariana escolheu um macaquinho curto e sem mangas, perfeito para festas e eventos em lugares um pouco mais quentes.



Para as mais básicas, wide leg e cropped também são uma resposta perfeita de look. A escolha é confortável e garante o estilo que já conhecemos, que é sempre uma ótima opção. Tanto para as básicas, quanto para as mais ousadas, essa é uma boa base para começar!

Continuando no time das básicas, um vestido com recortes é uma ótima aposta de looks de São João. Por mais simples que esta peça seja, estes contornos formam uma silhueta não tão comum, criando uma estética super estilosa.

Tudo o que você precisa saber sobre o Liftera



Novos procedimentos estéticos surgem o tempo todo, mas são poucos os que realmente valem o investimento. Nem todos cumprem o que prometem instantaneamente, mas existem alguns que são chamados por muitas pessoas de "milagres da tecnologia". E esse é o caso do Liftera.

O Liftera é o primeiro ultrassom microfocado digital - sim, parece algo complexo, mas calma que a gente te explica - que proporciona um tratamento não invasivo de elevação e contorno da face, do pescoço e do corpo. Ele é capaz de entregar energia térmica na pele de maneira muito mais eficaz e segura do que antigos procedimentos, fortalecendo as diferentes camadas e promovendo o lifting facial sutil e eficaz, aumentando a firmeza da cutis e a remodelação do

contorno corporal. A explicação simplificada é: o Liftera faz um lifting na pele através da alta temperatura que sai de uma caneta de ultrassom hiper focada. Ufa! O diferencial do procedimento é que ele oferece duas opções de aplicadores, proporcionando mais ergonomia e rapidez nas sessões, apresentando um resultado super poderoso e surpreendente.

A nossa co-fundadora, Manuela Bordasch, foi até a clínica da dermatologista Dra. Vivian Simões Pires, em Porto Alegre, para testar o Liftera e hoje vamos te contar a experiência dela com o procedimento e tudo o que você precisa saber sobre o procedimento que, inclusive, promete ser o novo Ultraformer. Ficou curiosa? Vem ver:

O Liftera tem como objetivo principal o lifting facial de forma não-invasiva e

não-cirúrgica. O ultrassom microfocado, presente na caneta aplicadora, foi desenvolvido com o intuito de proporcionar o efeito desejado através do calor, promovendo uma melhora impressionante da flacidez. A tecnologia possibilita a formação de micropontos de coagulação térmica entre 65° a 75° graus, em diferentes profundidades, ajudando a pele a se regenerar e a estimular o colágeno de dentro para fora. E, como o vídeo acima mostra, ele pode ser usado tanto no rosto como no corpo, além de não ser doloroso e possuir uma aplicação tranquila.

experiência com o liftera
A Manu foi testar o Liftera com o objetivo específico de levantar de forma sutil e certa, o excesso de pele das pálpebras. Abaixo, você confere o antes e depois, assim como o relato dela, que saiu muito satisfeita da clínica da Dra. Vivian Simões.

Foto: Manuela Bordasch (Reprodução)

*Foto tirada após duas sessões do procedimento Liftera com intervalo mensal entre elas.

Manuela Bordasch: Me surpreendi muito com o resultado. Já tinha pensado algumas vezes em fazer Blefaroplastia - cirurgia na pálpebra - de tanto que me incomodava a queda e o excesso de pele que tinha do lado direito. Sempre achei que destoava muito do lado esquerdo, deixando o meu olhar um pouco mais fechado. Além de ser um incômodo estético pra mim, sentia dificuldade em me maquiar e aplicar produtos nessa área. Já tinha feito outros procedimentos estéticos como o botox, que ajudou a amenizar e levantou um pouco o olhar, mas o Liftera foi o primeiro que realmente solucionou esse "problema", de forma zero invasiva e sem ter que seguir com nada cirúrgico. Posso dizer que fiquei 100% satisfeita, levantou a autoestima e o resultado ainda segue melhorando! A eficácia total só aparece três meses depois, e eu mal posso esperar para o resultado final.

tire as suas dúvidas
Conversamos com a Dra. Vivian Simões e com Michelle Gonçalves, fisioterapeuta do grupo VSP, para tirar algumas dúvidas sobre o procedimento.

o que é o Liftera?

Grupo Vivian Simões Pires: É um ultrassom microfocado que, através do seu ponto de coagulação, realiza um lifting facial.

porque ele é considerado a evolução do ultraformer?

V.S.P.: Porque o disparo dele é digitalizado, ou seja, mais concentrado no ponto focal. O transdutor não des-

perdiça energia, com isso criou-se a caneta do Liftera. A caneta se adapta melhor às regiões e refina melhor os detalhes da área a ser tratada.

para quem ele é indicado?
V.S.P.: Para pessoas que possuam certo grau de flacidez ou apenas que queiram dar um efeito glow na pele. qualquer pessoa pode fazer o Liftera?

V.S.P.: Sim! Ele não possui qualquer tipo de limitação. precisa de algum preparo para o procedimento?

V.S.P.: Não, porém nós, da Clínica VSP, aplicamos anestésico tópico na região antes de realizar para melhor conforto do paciente.

o Liftera é menos invasivo que o Ultraformer?

V.S.P.: Na verdade, não. Ele possui suas diversas tecnológicas e de aplicação, mas não é menos invasivo, ambos são super sutis e não-cirúrgicos.

quais são os cuidados pós Liftera?

V.S.P.: Evitar de tomar anti-inflamatórios por pelo menos 15 dias. No mais, pode seguir com os cuidados normais.

ele pode ter algum efeito colateral ou contraindicação?

V.S.P.: Efeito colateral, não. Mas, contraindicação, sim. Exemplos: prótese metálica na região, feridas abertas, após o botox ou preenchimento recente (quando a indicação é em outra área do rosto sem problemas).

o resultado é permanente?

V.S.P.: Não. Porém, se realizado na periodicidade certa, o resultado se mantém por mais tempo.

quantas sessões são necessárias para um resultado final?

V.S.P.: Isso depende muito da avaliação e de cada nível de flacidez, mas podem ser feitas sessões mensais, semestrais e anuais.

qual a diferença entre o Liftera A e o Liftera V?

V.S.P.: O Liftera V possui somente a caneta, já o Liftera A é o mais completo porque possui a caneta e o aplicador em linha. A clínica VSP possui o Liftera A.

qual a média de preço?

V.S.P.: O valor depende muito da avaliação, mas os preços variam entre 1.000 e 5.000 reais.

lembrete

É sempre muito importante dizer que qualquer tipo de procedimento estético deve ser feito de forma muito pensada, sem impulsos e com acompanhamento de profissionais, como foi o caso da Manu. Ela ponderou muito antes de fazer e acabou encontrando no procedimento não invasivo e não cirúrgico, uma solução para algo que a incomodava. Foi uma escolha dela que não deve influenciar a sua.