

Natal Mágico de Holambra tem início nesta sexta-feira; Prefeitura divulga programação artística e cultural



A Cidade das Flores abre suas portas nesta sexta-feira, dia 25 de novembro, ao mundo de encantos do Natal Mágico de Holambra. O evento, promovido pela Prefeitura, conta com grande diversidade de atrações gratuitas para toda a família. O espetáculo de luzes, decorações e atrações natalinas começa às 20h30, na Praça dos Pioneiros, com uma solenidade que marcará a abertura oficial do evento, seguida da apresentação do Coral da Escola Municipal de Iniciação Artística Ivete Maria Bueno, de Mogi Guaçu.

No dia seguinte, às 19h, a tradicional Parada de Natal, repleta de enfeites, flores e personagens, deixa a Praça do Bento

Página 8.



Orquestra Jovem Circuito das Águas (OJOCA) encerra 2022 com concertos em Amparo



A Orquestra Jovem Circuito das Águas (OJOCA) encerra as atividades em 2022 com duas apresentações do concerto "Um lugar pra sonhar", marcado para os domingos, dias 27 de novembro e 4 de dezembro, às 20h. A atração ocorre na Casa do Médico, no bairro Castelo, em Amparo, cidade do interior paulista que recebe o projeto desde 2019.

Página 1B.

Novotec Estágio está com 260 vagas na região de Campinas

A Secretaria de Desenvolvimento Econômico de São Paulo, por meio do Novotec Estágio, está com inscrições abertas para 260 vagas de estágio na região de Campinas. A iniciativa, realizada em parceria com o CIEE (Centro de Integração Empresa-Escola), tem como objetivo oferecer aos estudantes do Novotec a oportunidade de estágio remunerado e estimular a geração de emprego e renda da juventude paulista.

Página 3.

Livro Peluza – Diego: Armando o Maradona narra a trajetória do Periférico que virou centro do mundo

Página 8.

Saúde alerta sobre aumento de casos de Covid-19 e orienta que população redobre os cuidados preventivos contra a doença

Página 7.

Pedreira recebe 2 Vans Adaptadas do Governo do Estado

O Prefeito de Pedreira, Fábio Polidoro, juntamente com os vereadores municipais Alessandro Luis de Godoy (Mole) e Carlos Henrique Teixeira Pires (Nenê do Pirajá), participaram na quarta-feira, 23 de novembro, de solenidade realizada em Campinas, onde o Governador Rodrigo Garcia efetuou a entrega de veículos e maquinários pesados para municípios da região.

Página 5.

Procon de Amparo alerta para cuidados nas compras na Black Friday

Com a chegada do fim de ano e a tradicional Black Friday, sexta-feira de ofertas, o Procon de Amparo elencou dicas para que os consumidores não sejam lesados e não caiam em promoções furadas. Neste ano, a Black Friday acontece na sexta-feira, dia 25. Fique atento às orientações e em caso de dúvidas, acione o Procon local.

Página 2.

Primeira audiência pública de revisão do Plano Diretor registra boa participação em Itapira

A primeira audiência pública do processo de revisão do Plano Diretor de Itapira foi realizada na tarde desta terça-feira, 22, na Câmara Municipal e contou com a participação de representantes de diversos setores da sociedade. Houve transmissão ao vivo e o vídeo está disponível no link <https://fb.watch/gZoJErXD8s/>.

Página 5.

MSL Rally encara última etapa da Mit Cup no Velocitta



Um sábado de desafio em dose dupla para a equipe MSL Rally! No próximo dia 26, será realizada a sétima e decisiva etapa da Mit Cup – campeonato de rally cross-country com os modelos de competição da Mitsubishi. De volta a Fazenda Velocitta, onde está o autódromo de mesmo nome, em Mogi Guaçu (SP), as duplas Gunter Hinkelmann/Filipe Bianchini e Rodrigo Battistel/Adelmo Lins (Bahia) disputarão o pódio da categoria L200 Triton Sport RS.

Página 7.

Jaguariúna recebe R\$1,5 milhão para investimentos na Saúde Pública

O deputado Edmir Chedid (União) reivindicou a liberação de R\$1,5 milhão para a Saúde Pública de Jaguariúna e a verba já foi disponibilizada pelo Governo do Estado de São Paulo à prefeitura.

"Esta tem sido uma grande preocupação de todos os agentes públicos e o recurso será usado em demandas fundamentais para o município, como a realização de exames e cirurgias de pacientes atendidos pelo Sistema Único de Saúde (SUS)", ressalta o deputado.

Página 6.

ZCL
AZUL DE CAMARÃO & LUCIANO

AGORA É A VEZ DE JAGUARIÚNA
09 DE DEZEMBRO

É O AMOR
30 ANOS
NO CORAÇÃO DO BRASIL

Abertura 22h | Show: 00h30

Red
JAGUARIÚNA-SP

Infos: 19 3244.1254

VENDA ONLINE
agoraingressos

APROVA REALIZAÇÃO
BRAHMA LIVE GFC

UBATUBA CÉLIO LOCAÇÕES
CASAS E APARTAMENTOS NO CENTRO E NA PRAIA
RECEBEMOS EXCURSÕES

(12) 99719-7509
(12) 98108-4618
(12) 98106-5293

Rua Geni Salles N. Braga - Praia Grande - Ubatuba-SP
celiolocacoes@hotmail.com www.ubatubaceliolocacoes.com

Cervejaria da Ambev recebe Selo Paulista da Diversidade do Governo do estado de São Paulo

Página 3.

Quem tem fome, tem pressa!

*
Por André Naves

O Brasil se arrasta de crise em crise, passando por curtos soluços de bonança, em grande parte devido ao seu modelo econômico desigualitário. O paradigma de crescimento nacional é estruturalmente excludente, privilegiando uma minoria em detrimento de uma maioria marginalizada e despossuída. Esse modelo, agravado a cada passagem de penúria econômica, é determinante para que uma parcela enorme do povo brasileiro, inaceitavelmente, ainda passe fome!

Simplificando, é forçoso destacar que o modelo de crescimento econômico brasileiro gera crescente desigualdade. E esse desenvolvimento de estratos sociais tão diferentemente atendidos pelo Estado brasileiro determina o esgarçamento do tecido social: aqueles grupos incluídos socialmente passam a perceber, cada vez menos, os dramas sofridos pelos excluídos, e vice-versa. Essa fratura social gerada pela desigualdade faz com que cada comunidade se feche, progressivamente, em sua homogeneidade.

A falta de diversidade, portanto, determinada pela desigualdade social, exponencia a ignorância acerca das peculiaridades e potencialidades existentes em cada indi-

víduo. Com coletividades cada vez mais homogêneas e desvinculadas de outros diferentes grupos, cada uma delas passa a ser encarada como “solução”, enquando as “outras”, como problemas. Esse sentimento de desvinculação com outras coletividades e realidades é um fértil adubo para o crescimento do autoritarismo. “Se eu e meus iguais temos a solução, basta-nos eliminar os diferentes...”, dizem.

Ora, cada grupo, então, na luta pela sobrevivência social, acaba por tentar capturar parcelas dos recursos públicos, aliando-se a diferentes setores políticos. Essa predação do orçamento, em que se ignora o interesse público em favor de interesses, mais ou menos justificados, setorializados, fomenta a conflituosidade coletiva e a violência estrutural. Resumindo: a desigualdade degenera a nação brasileira em um campo de guerra de todos contra todos.

O cenário de luta social determina um marco institucional inseguro e completamente disfuncional. Em um palco como esse, todos os investimentos, nacionais ou estrangeiros, são desincentivados, levando a um baixo crescimento econômico e, assim, a um crescente

déficit nas contas públicas. O crescimento econômico medíocre determina o aumento da exclusão social, a piora da qualidade do capital humano, e, conseqüentemente, da produtividade de toda atividade econômica. A baixa estrutural de produtividade, portanto, determina menores receitas tributárias, insuficientes para cobrir o rombo das contas públicas.

A desigualdade social, dessa maneira, leva a um crescente aumento estrutural da tributação! Já a opção pela responsabilidade social, ao diminuir a conflituosidade institucional, melhora os investimentos e, na medida em que favorece a emancipação individual, aumenta a produtividade, determinando a responsabilidade fiscal.

Em suma, é totalmente adequado dizer que o combate à fome, à miséria, às mazelas sociais e à inaceitável desigualdade brasileira, além de ser um imperativo ético, constituiu-se como a mais adequada alternativa para a retomada da responsabilidade fiscal no Brasil.

*André Naves é Defensor Público Federal, especialista em Direitos Humanos e Sociais. Escritor, professor e palestrante.

Seca no Amazonas: quem diria?

*
Por José Renato Nalini

Parece incrível, mas o Brasil é o país em que a incredibilidade ganha de lavada. O Estado do Amazonas sofre uma grave seca, suficiente para afetar o transporte fluvial, o turismo e o abastecimento da população. Dezessete cidades encontram-se em situação de atenção e outras trinta e quatro em estado de alerta.

Noticia-se que o Rio Negro, um dos mais importantes da região, estava no último final de semana de outubro com nível de 13,56 metros, quando no mês de junho de 2021 estava com quase 30 metros.

O fenômeno deriva de poucas chuvas, ocasionadas pelo desmatamento feroz. Isso deverá ser discutido no final do mês, durante a COP 27, a ser realizada no Egito. O que o Brasil terá a mostrar?

A vazante nos rios amazônicos nunca esteve tão a parca. Na Amazônia, os rios são a ferramenta da mobili-

dade. Meio de transporte para pessoas e mercadorias. Mas também atendem à vocação turística. Milhões de pessoas, em todo o planeta, gostariam de conhecer de perto a “Híleia Amazônica”. Os guias turísticos estão muito preocupados. Há riscos permanentes de bancos de areia que fazem surgir “praias” e que impedem a continuidade da viagem. Não é possível permanecer no interior do barco à espera de chuvas...

O Rio Negro está em processo de vazante e em todas as estações, seus níveis estão muito próximos ao limite inferior da normalidade. Em Manaus, observa-se um decréscimo da ordem de dezenove centímetros por dia. O encalhe de embarcações impede o transporte, inibe o abastecimento, acaba com o turismo. Ninguém quer viajar para observar leito seco de rios que já foram caudalosos.

Mais importante e mais sério do que isso, a falta de chuva mata a floresta. A cada três árvores mortas como resultado da seca, há uma quarta que morrerá por falta de chuva. As florestas se cansaram de emitir pedidos de socorro. Agora simplesmente morrem.

Sabe-se que a Floresta Amazônica é o ecossistema provido de maior biodiversidade e exerce fundamental papel na regulação do clima terrestre. As secas refletem o aquecimento global e ficam mais drásticas em virtude do desmatamento. Nada que não se sabia. Mas nada que motive o Brasil a procurar socorrer seu mais importante bioma.

*José Renato Nalini é Reitor da UNIREGISTRAL, docente da Pós-graduação da UNINOVE e Presidente da ACADEMIA PAULISTA DE LETRAS – 2021-2022.

Procon de Amparo alerta para cuidados nas compras na Black Friday

De Amparo

Com a chegada do fim de ano e a tradicional Black Friday, sexta-feira de ofertas, o Procon de Amparo elencou dicas para que os consumidores não sejam lesados e não caiam em promoções furadas. Neste ano, a Black Friday acontece na sexta-feira, dia 25. Fique atento às orientações e em caso de dúvidas, acione o Procon local.

Pesquise os preços: Procure o produto que deseja adquirir em mais de um lugar e evite comprar por impulso. Confira se o seu orçamento não será comprometido para não entrar em um endividamento. Cuidado com a apresentação do valor do produto nas prateleiras, muitas empresas acabam colocando o valor da parcela de forma mais visível e o valor total com letras menores, o que pode ser entendido como uma prática de propagação irregular pelo Código de Defesa do Consumidor (CDC), causando confusão no consumidor.

Atenção para comprar on-line: Tome muito cuidado com compras na internet e com os links promocionais que receber via rede sociais ou e-mails. Busque sempre conferir a página oficial da loja, para evitar fraudes. Desconfie de sites onde as propagandas indicam vantagens muito além dos preços praticados no mercado para o produto: o consu-

midor pode estar nestes casos comprando de um fornecedor/empresa não confiável. Para isso, verifique a lista de site não recomendados, que é divulgado pelo Procon-SP: <https://sistemas.procon.sp.gov.br/evitesite/list/evitesites.php>.

Pesquise a empresa: Pesquise os dados da empresa e se ela realmente existe. A pesquisa pode ser feita com o CNPJ no site oficial da Receita Federal: https://solucoes.receita.fazenda.gov.br/servicos/cnpjreva/cnpjreva_solicitacao.asp.

Monitore os preços: Acompanhe os preços dos produtos durante algumas semanas antes, evitando assim cair em falsas promoções. Esta prática é vista como maquiagem de preços, faça sempre prints das promoções, para comprovar.

Confira os valores antes de finalizar compra: Fique atento se não houve mudança do preço oferecido e, principalmente, no valor do frete. Imprima ou salve todos os documentos da compra realizada.

Priorize o cartão de crédito virtual: Ao pagar com cartão de crédito, prefira utilizar o cartão de crédito virtual, os números gerados pelo cartão virtual são temporários, gerados pelo aplicativo do seu banco, os códigos gerados valem para uma única compra.

Direito à desistência: Nas compras realizadas

por telefone ou internet, o consumidor pode desistir da compra no prazo de sete dias da compra ou da entrega do produto. Nesse caso, todos os valores devem ser restituídos ao consumidor, inclusive de frete. É sempre importante também registrar o pedido de cancelamento por escrito junto ao fornecedor.

Exija sempre a nota fiscal do produto: A nota fiscal é a garantia para que o consumidor possa cobrar seus direitos. A emissão de nota fiscal também é obrigatória e o fornecedor não poderá negar, conforme o Código de Defesa do Consumidor (Lei nº 8.078/90).

Em caso de irregularidades, denuncie: O consumidor que encontrar problemas com suas compras deve, primeiramente, entrar em contato com o fornecedor, registrando sua demanda. Para isso, é importante manter o protocolo e documentos do registro (e-mail, prints de conversas). Nos casos em que mesmo assim o consumidor não consiga resolver a questão, ele poderá procurar diretamente o Procon de Amparo para realizar sua reclamação. O Procon atende no endereço Avenida Bernardino de Campos, nº 705, Centro, “Paço Municipal”, de segundas às sextas-feiras, das 8h às 16h. O contato é pelo telefone (19) 3817-9328 ou no e-mail procon@amparo.sp.gov.br

Edmir Chedid garante maquinários e veículos para Santo Antônio de Posse

Da Redação

O governo estadual entregou nesta quarta-feira (23) maquinários pesados e veículos para 80 municípios. Do total, 12 municípios beneficiados contemplam a reivindicação apresentada pelo deputado Edmir Chedid (União). A iniciativa está integrada ao Programa Nova Frota – SP Não Para, que foi instituído em nível estadual com apoio do parlamentar na Assembleia Legislativa (Alesp).

Os maquinários pesados e os veículos foram destinados a Artur Nogueira, Bom Jesus dos Perdões, Bragança Paulista, Jaguariúna, Joanópolis, Nazaré Paulista, Pinházinho, Piracaia, Santa Cruz das Palmeiras, Santo Antônio de Posse, Tapiraí

e Vargem. A remessa compreende mais de três mil equipamentos essenciais para prestação de serviços municipais distribuídos no Estado de São Paulo.

“O investimento do governo foi superior a R\$ 1 bilhão. Deste montante, cerca de R\$ 12,5 milhões foram destinados aos municípios que represento diretamente junto ao Poder Executivo Estadual. A partir de agora, as prefeituras poderão manter e consequentemente ampliar suas atividades em benefício da comunidade. Além disso, poderão auxiliar os pequenos e micro agricultores”, comentou.

Edmir Chedid explicou que os maquinários pesados também serão utilizados para a manutenção de estradas vicinais, fundamentais por garantirem o

acesso da comunidade aos serviços públicos e o escoamento da produção agrícola aos grandes centros de distribuição, como os localizados em Campinas e São Paulo. “Uma grande conquista às prefeituras e para a comunidade”, completou.

Programa

O Programa Nova Frota – SP Não Para reúne veículos, como ambulâncias e caminhões (coleta seletiva e pipa), além de maquinários pesados, como motoniveladoras, retroescavadeiras, tratores e trituradores de galhos de grande porte. O programa Nova Frota – SP facilita o trâmite para aquisição de veículos e maquinários pesados utilizados na prestação de serviços à população.

Publicado por LC Benedito & Vicenzotti Ltda. - CNPJ: 68.282.656/0001-88
Diretor Geral: Luis Carlos Benedito - Fundação: 02/04/1999

Redação: (19) 3896-1581 - E-mail: jornalismo@jornalregiona.net
Circulação:

Amparo - Artur Nogueira - Conchal - Cosmópolis - Engenheiro Coelho - Espírito Santo do Pinhal - Estiva Gerbi - Holambra - Itapira - Jaguariúna - Mogi Guaçu - Mogi Mirim - Paulínia - Pedreira - Santo Antonio de Posse
Serviço de atendimento ao assinante e assinatura: De segunda a sexta-feira, das 8h00 às 18h00
ENDEREÇO:

Santo Antonio de Posse: Travessa Joaquim Alves Barbosa, nº 65 - Centro

Central de Anúncios: (19) 3896-1581 | 3896-1916 - E-mail: comercial@iclider.com.br

COLABORADORES:
O Regional abre espaço para os interessados em publicar seus artigos. Entre em contato pelo email: jornalismo@jornalregiona.net
Os artigos publicados neste jornal são de total responsabilidade de seus autores e não refletem a opinião deste jornal. O Jornal O Regional se reserva ao direito de selecioná-los para publicação e fazer adequações à linha editorial. As correspondências sem identificação completa serão desconsideradas.

Novotec Estágio está com 260 vagas na região de Campinas

Da Redação

A Secretaria de Desenvolvimento Econômico de São Paulo, por meio do Novotec Estágio, está com inscrições abertas para 260 vagas de estágio na região de Campinas. A iniciativa, realizada em parceria com o CIEE (Centro de Integração Empresa-Escola), tem como objetivo oferecer aos estudantes do Novotec a oportunidade de estágio remunerado e estimular a geração de emprego e renda da juventude paulista.

As vagas são para os

os municípios de Águas da Prata (1), Americana (10), Atibaia (4), Bragança Paulista (1), Cabreúva (1), Campinas (82), Capivari (2), Cosmópolis (2), Engenheiro Coelho (1), Hortolândia (12), Indaiatuba (13), Itupeva (1), Jaguariúna (1), Jundiá (13), Limeira (17), Louveira (1), Mococa (3), Mogi Guaçu (7), Mogi Mirim (2), Paulínia (15), Piracaia (2), Piracicaba (35), Rio Claro (1), Santa Gertrudes (1), São João da Boa Vista (1), Sumaré (7), Valinhos (17), Várzea Paulista (2) e Vinhedo (3).

A meta é que 12 mil alunos do estado de São Paulo sejam beneficiados nos próximos meses. As oportunidades disponíveis estão em empresas nacionais e multinacionais. Além da gestão do programa, a pasta subsidia financeiramente as contratações de alunos por meio da parceria com o CIEE.

A bolsa-auxílio oferecida aos alunos participantes do programa é de, no mínimo, R\$ 490 mensais para os estágios de 4 horas diárias e de R\$ 735 para os de 6 horas diárias.

Como se inscrever

Os estudantes que desejam participar do programa devem estar cursando ou ter cursado uma das modalidades do Novotec, Expresso ou Integrado, ter entre 16 e 21 anos e ser morador do estado de São Paulo. O cadastro é feito pelo portal.ciee.org.br/novotec/estudantes. Não há prazo para inscrições.

Já as empresas que desejam cadastrar suas vagas devem acessar portal.ciee.org.br/novotec/empresas. Apenas nesse endereço as empre-

sas poderão admitir um estagiário Novotec sem custo algum com a contratação.

Sobre a Secretaria de Desenvolvimento Econômico

A Secretaria de Desenvolvimento Econômico exerce papel fundamental para atrair investimentos ao Estado, fomentar o empreendedorismo com foco na geração de emprego e renda e incentivar a inovação tecnológica. Além disso, oferece qualificação profissional para atender as demandas atuais

e futuras do mercado de trabalho. Entre os principais programas da pasta destacam-se o Bolsa Trabalho, Bolsa Empreendedor, IdeiaGov, Banco do Povo, Empreenda Rápido e Minha Chance.

No total, são 11 órgãos vinculados à secretaria, como o Centro Paula Souza, Instituto de Pesquisas Tecnológicas (IPT), Instituto de Pesquisas Energéticas e Nucleares (IPEN), Fundação de Amparo à Pesquisa do Estado de São Paulo (Fapesp) e Universidade de São Paulo (USP).

Cervejaria da Ambev recebe Selo Paulista da Diversidade do Governo do estado de São Paulo



Da Redação

A unidade da Ambev em Jaguariúna recebe, nesta quarta-feira (23), o Selo Paulista de Diversidade - certificação concedida pelo Governo do Estado de São Paulo. O selo reconhece organizações públicas, privadas e da sociedade civil que

desenvolvem ou se comprometem a desenvolver boas práticas de promoção e valorização da diversidade de gênero, raça, pessoas com deficiência, orientação sexual, entre outros grupos.

Criado em 2007, o certificado tem como objetivo não apenas destacar empresas que praticam

a inclusão e diversidade, mas também de provocar mudanças graduais de mentalidade e de atuação no acolhimento das diferenças.

A Cervejaria Ambev Jaguariúna passou por uma transformação relevante nos últimos anos e teve oportunidade de rever toda a sua jornada de diversidade e inclusão. Em 2020, foi criado o primeiro grupo de afinidade na unidade, o WEISS - Women Empowered Interested in Successful Sinergies, que aborda o empoderamento feminino e a igualdade de gênero. Já em 2021 foi a vez do Homens Aliados - criado para transformar o público masculino da cervejaria, buscando

contribuir com a equidade de gênero, abordando temas como paternidade, machismo, masculinidade tóxica, assédio, papéis de gênero e outros.

Ainda em 2022, outros grupos de diversidade também ganharam destaque na unidade: o IPA - Improve People Accessibility, promovendo inclusão e acessibilidade de pessoas com deficiência, e o LAGER - Lesbian and Gay and Everyone Respected, tratando pautas de inclusão da comunidade LGBTQIAP+.

Ampliando ainda mais a pluralidade dos grupos foi criado o BOCK - Building Opportunities for Colleagues of all Kinds -- com foco em promover discussões e ações

relacionadas a questões étnico-raciais. Uma das suas grandes atuações deste grupo foi o Estágio Representa -- voltado exclusivamente para estudantes negros.

As iniciativas de diversidade e inclusão que acontecem na Cervejaria Jaguariúna são gerenciadas pelo Comitê de Autenticidade, um grupo voluntário e diverso, que conta com o suporte do time gerencial, constituído hoje por 40% de liderança feminina.

Pela primeira vez na história da Cervejaria, o cargo de gerência fabril foi ocupado por uma mulher, marco importante no movimento amplo da Ambev pela equidade de gênero.

“Evoluímos junto com a Ambev e o time de Supply para termos uma cervejaria mais diversa, inclusiva e representativa, onde todos podem ser autênticos e desenvolver as suas potencialidades. Reconhecemos que estamos em uma grande jornada e que receber este Selo é um sinal importante de estar no caminho certo”, ressalta Juliana Alves, Gerente Fabril da unidade Supply Jaguariúna da Ambev.

A evolução nesta jornada e o selo são conquistas do time da cervejaria, que protagoniza o movimento e acredita muito que Diversidade & Inclusão são responsabilidades e direitos de todos.

Cresce o número de casos de dengue no interior de São Paulo

Da Redação

Passa de 20 mil o número de casos de dengue registrados na região metropolitana de Campinas, interior de São Paulo, de acordo com último balanço da Secretaria Municipal de Saúde.

O levantamento aponta que de janeiro a outubro deste ano, Campinas, com mais de 11 mil casos, Santa Bárbara do Oeste, com pouco mais de 5 mil ocorrências e Americana, com mais de 4 mil pacientes, lideram o ranking das cidades com maior incidência da doença na região. O balanço destaca ainda que a região noroeste de Campinas é onde há a maior incidência de casos e que até outubro quatro pessoas morreram vítimas da dengue. Além disso, de janeiro até agora foram registrados 19 casos de Chikungunya.

O médico patologista clínico e gestor do Grupo

Sabin Campinas, Alex Galoro, analisa com preocupação os números e alerta para os riscos de exposição aos vírus transmitidos pelo mosquito Aedes aegypti, causadores da dengue, chikungunya e zika. “Os arbovírus são verdadeiras ameaças à saúde pública e é preciso cuidado e atenção para evitar qualquer exposição a estas doenças”, observa.

De acordo com o especialista, o registro de casos dessas doenças aumenta consideravelmente no verão e alerta que pode haver crescimento nesta reta final de 2022, com a chegada de dias mais chuvosos.

“Combater o Aedes aegypti é a forma mais eficaz de prevenção e começa dentro de casa, com cuidados simples na rotina. Temos várias pesquisas de campo que mostram que 80% dos criadouros estão dentro das casas. Portanto, uma rápida conferência se há água parada em

pratinhos, nos vasos de plantas, ralos, telhados, calhas, garrafas, pneus, ou ambientes que possam servir de criadouros para o mosquito já é de grande valia. Cabe ainda salientar que em caso de necessidade de armazenamento de líquidos, é preciso cuidado para não deixar os reservatórios destampados e evitar assim que o mosquito coloque ovos dentro desses recipientes.”

O especialista observa ainda que localidades onde a perigosa combinação de altas temperaturas e grande incidência de chuvas podem contribuir para o aumento do número de criadouros. “O mosquito se prolifera em espaços úmidos e quentes e as regiões com temperaturas mais elevadas são muito propícias para o aedes. É preciso e é possível evitar ao máximo qualquer forma de exposição”, observa.

Resultados rápidos e

tratamentos eficazes são primordiais

Ainda segundo o médico, é fundamental que a preocupação em conter a proliferação do mosquito seja uma causa recorrente nas campanhas de conscientização popular na região. Comprometido com a excelência diagnóstica na entrega de laudos precisos, o Grupo Sabin possui um portfólio atualizado, apto para suprir a demanda da população e assegurar exames laboratoriais, entre eles o PCR Combo, que detecta com apenas uma amostra se o paciente está com dengue, chikungunya ou zika, e tem resultado em até sete dias úteis.

Galoro explica que o laboratório dispõe ainda do teste rápido para antígeno dengue (NS1, anticorpos IgG e IgM), com resultado em até um dia útil; a detecção e a tipagem do vírus da dengue por PCR, com resultado disponível em até

sete dias úteis, e destaca o aumento significativo na procura pelos exames neste primeiro trimestre.

“O aumento de casos nos faz redobrar a atenção e reforçar movimentos de orientação para conscientização individual e coletiva a fim de evitar a proliferação do mosquito”.

O médico detalha também a importância de um diagnóstico correto para o sucesso do tratamento. “Um laudo preciso fornece a segurança para a melhor jornada do paciente e contribui para que o médico conduza o tratamento de forma resolutiva, com assistência adequada e providências em tempo hábil, se houver indícios de complicações no quadro clínico”, concluiu.

No Brasil, o número de casos de dengue notificados chega a 1,3 milhão. Em todo o país, o número de casos de dengue no Brasil chegou a subir para 1,3 milhão -- aumentando

em mais de 1845% entre janeiro e outubro deste ano, em comparação com o mesmo período do ano passado. O levantamento do Ministério da Saúde aponta ainda 909 óbitos confirmados pela doença.

Ainda de acordo com os indicadores da pasta, até agora, os casos de Chikungunya cresceram 89,9%, em relação ao ano passado. A soma de pacientes já ultrapassa 168 mil. Já os casos de zika tiveram aumento de 92,6% em 2022, mas nenhum óbito foi registrado.

A alta incidência de casos, motivou o Ministério da Saúde a instituir uma campanha com orientações sobre a dengue com o intuito de esclarecer a população sobre a transmissão, sintomas e tratamentos da doença. Com o tema “Todo dia é dia de combater o mosquito”, a iniciativa evidencia a prevenção como a melhor forma de combater a doença.



SENTINELA
DOS PAMPAS GRILL
CHURRASCARIA

A melhor churrascaria da região!

(19) 3867.0462
9 9761.4921
9 9761.4916

E-mail: churrascariasentinela@gmail.com

TERÇA - FEIRA A LA CARTE



RODÍZIO COMPLETO
De quarta a segunda
Das 11:00 às 15:00 Hrs

Finais de Semana e feriados
Das 11:00 às 16:00 Hrs

SELF-SERVICE A VONTADE
MARMITEX
todos os dias



Rod. SP-340 (Campinas - Mogi) KM 138 - Jaguariúna/SP



ACADEMIA DE FUTEBOL

ESCOLA OFICIAL
UNIDADE MOGI MIRIM

Faça parte da *Escola de Futebol Oficial* do MAIOR CAMPEÃO DO BRASIL

Turmas para meninas e meninos de 4 a 15 anos!

MATRÍCULAS ABERTAS
(19) 9 7147 2033

PROMOÇÃO de 50%
nas 3 primeiras mensalidades

Para planos de:

150 mega +WI-FI RS 99,90 /mês	200 mega +WI-FI RS 109,90 /mês	300 mega +WI-FI RS 129,90 /mês
---	--	--

- INTERNET 100% Fibra Óptica
- ULTRA VELOCIDADE
- SUORTE DE QUALIDADE
- MENOR LATÊNCIA
- PLANOS ACESSÍVEIS

* Promoção válida até 30/11/2022 - Somente para planos residenciais na área urbana.

Qual plano de internet é o melhor para você?

30 mega RS 49,90 /mês	70 mega RS 69,90 /mês	100 mega RS 79,90 /mês	150 mega RS 99,90 /mês	200 mega RS 109,90 /mês	300 mega RS 129,90 /mês
--	--	---	---	--	--

INSTALAÇÃO GRÁTIS | ROTEADOR EM COMODATO

Instalação gratuita do Wi-Fi sujeito a análise de crédito do cliente | Roteador em comodato para contratação de planos de até 100 Mb

Fale com a gente pelo WhatsApp!!
(19) 97412-7483

navelinknet
SAC (19) 3911-7570



02.DEZ

fábio Jr.
em *Paulínia*



INFORMAÇÕES:
(19) 99747-1144
LOCAL: PREMIUM PAULÍNIA

INGRESSOS ON-LINE:
tycket.com.br


ESCOLHI O QUE TINHA MAIS SEGUIDORES NAS REDES.




Se algo der errado, você vai parar nas mãos de um médico. Não espere dar errado.

10 anos da Lei do Ato Médico. Em qualquer procedimento médico, exija a presença de um médico.

É seu direito. É pra sua segurança. É a lei.



Lei do Ato Médico. Saiba mais em www.cremesp.org.br



CREMESP
CONSELHO REGIONAL DE MEDICINA DO ESTADO DE SÃO PAULO
Cuidando da medicina, cuidando de você.

Prefeito Fábio Polidoro e vereadores Mole e Nenê do Pirajá recebem novas Vans Adaptadas do Governo do Estado

De Pedreira

O Prefeito de Pedreira, Fábio Polidoro, juntamente com os vereadores municipais Alessandro Luis de Godoy (Mole) e Carlos Henrique Teixeira Pires (Nenê do Pirajá), participaram na quarta-feira, 23 de novembro, de solenidade realizada em

Campinas, onde o Governador Rodrigo Garcia efetuou a entrega de veículos e maquinários pesados para municípios da região.

Pedreira foi beneficiada com 2 (duas) novas Vans Adaptadas para transporte de pessoas com necessidades especiais. “Em nome da população pedreirense agradeço ao Go-

vernador Rodrigo Garcia por mais duas novas Vans que estarão atendendo com qualidade e conforto aqueles que necessitam”, enfatizou na ocasião o Prefeito Fábio Polidoro.

A remessa de veículos e maquinários faz parte do Programa “Nova Frota – SP Não Para”, que repassa aos municípios equipa-

mentos essenciais para a prestação de serviços, com investimento de mais de R\$ 1 bilhão. O Governador Rodrigo Garcia também assinou autorização para abertura de concurso público para pesquisador científico para os institutos ligados à Agência de Tecnologia dos Agronegócios.



Primeira audiência pública de revisão do Plano Diretor registra boa participação

De Itapira

A primeira audiência pública do processo de revisão do Plano Diretor de Itapira foi realizada na tarde desta terça-feira, 22, na Câmara Municipal e contou com a participação de representantes de diversos setores da sociedade. Houve transmissão ao vivo e o vídeo está disponível no link <https://fb.watch/gZoJErXD8s/>.

gZoJErXD8s/.

O vice-prefeito Mário da Fonseca esteve presente junto com membros do secretariado da Prefeitura. Os vereadores André Siqueira e Leandro Sartori também acompanharam a explanação. Representantes de associações de bairro, organizações comunitárias e outros setores da sociedade também participaram.

Neste primeiro encontro, a equipe técnica da empresa Mazzetto & Beloto Arquitetura e Urbanismo Ltda – que foi contratada via licitação para fazer a assessoria de todo o processo – apresentou os conceitos do plano diretor, a construção do projeto de lei, quais serão as etapas do trabalho e o cronograma prévio das outras quatro audiências. A próxima

está agendada para o dia 19 de dezembro às 18h00 na Associação Comercial.

A revisão do Plano Diretor de Itapira será feita em quatro etapas, sendo a primeira a Apresentação de Plano de Trabalho e da Análise Crítica do Plano Diretor Vigente que já foi concluída e entregue ao Prefeito Toninho Bellini no início do mês. As demais serão: Diagnóstico físico-terri-

torial e legislação correlata; Desenvolvimento das Diretrizes e Propostas; e Elaboração de Minuta de Projeto de Lei. A expectativa de conclusão é no mês de março do ano que vem, quando o documento seguirá para votação dos vereadores.

Além da participação nas audiências, os cidadãos podem colaborar com sugestões através do formulário disponibiliza-

do no site <https://itapira.sp.gov.br/pagina/plano-diretor/152>, onde também é possível acessar o Plano de Trabalho. Todas as indicações serão analisadas pela Comissão Técnica e os retornos serão dados nos relatórios que serão publicados no mesmo endereço eletrônico ou até mesmo levados para discussões nas audiências.

Cidade Legal: iniciado o processo de regularização em mais três núcleos habitacionais



De Holambra

Equipes da Prefeitura e do Governo do

Estado estiveram nesta segunda-feira, dia 21 de novembro, na colônia Romeu Fogassa, no Sí-

tio São Jorge e no loteamento dos Correia para iniciar o processo de regularização fundiária por meio do Programa Cidade Legal. Durante todo o dia foram realizadas vistorias para observar as características físicas, as situações de ocupação e as condições de infraestrutura nestes núcleos.

De acordo com o diretor municipal de Desenvolvimento Econômico e Habitação, Reinaldo Pavão, o serviço, além

de auxiliar nos trabalhos de regularização de áreas que estão em desconformidade com a Lei, auxilia a Prefeitura a traçar diretrizes de investimentos e melhorias para estas regiões. A próxima etapa é o cadastramento desses moradores.

A iniciativa já está em andamento nas colônias popularmente conhecidas como Chichem, Glória, Pedroso e Vila Nova. “A expectativa é que o programa, em to-

das as suas fases, atinja 8 núcleos habitacionais da cidade, regularize 266 imóveis e beneficie 1.064 pessoas”, explicou o diretor. “A partir disso, eles terão sua moradia regularizada e devidamente escriturada”.

Programa Cidade Legal

O Cidade Legal é um programa do Governo do Estado de São Paulo que auxilia os municípios paulistas na regularização de áreas que estão em descon-

formidade com a Lei. A iniciativa tem como objetivo acelerar e desburocratizar o processo de adequação cadastral dos imóveis em situação irregular. Para isso, os moradores recebem, sem custo, assessoria para intermediar o registro dos projetos nos cartórios, segurança jurídica, acesso ao mercado formal de crédito, possibilidade de comercialização e transferência do bem para filhos ou herdeiros.

Amparo realiza 1º Fórum de Combate à Violência contra a Mulher

De Amparo

Nos dias 29 e 30 de novembro, a Secretaria Municipal de Desenvolvimento Social e Cidadania realizará, por meio do Departamento de Direitos Humanos e Inclusão Social, e em parceria com o Centro de Referência de Assistência Social (Creas), o 1º Fórum de Combate à Violência contra a Mulher. Os encontros acontecerão no auditório do Centro Universitário Amparense (Unifa), das 19h às 22h e são abertos

ao público.

Nos dois dias de evento, serão debatidos assuntos relacionados ao direito das mulheres frente à violência e de que forma as políticas públicas podem acolher e empoderar mulheres nessas condições.

Na terça-feira, dia 29, o Fórum recebe a advogada Thaís Cremasco, de Campinas, que atua pela emancipação das mulheres sobre a luz do Direito. Ela fará um recorte histórico sobre a conquista dos direitos das

mulheres, abordando a necessidade da sua permanente garantia. Thaís também é pós-graduada em Direito do Trabalho e Previdenciário; conselheira estadual da Ordem dos Advogados do Brasil (OAB/SP); cofundadora do Coletivo Mulheres pela Justiça; presidente da Associação dos Advogados Trabalhistas de Campinas (AATC); presidente da Comissão de Relações Internacionais da Associação Brasileiras de Advocacia Trabalhista (ABRAT); e membro da

Associação Americana de Juristas (AAJ).

No mesmo dia será exibido o curta-metragem “Não as Matem!”, produzido pelo grupo Bando Preto, núcleo cênico da Cia. Lázara de Teatro de Amparo, e cedido ao Fórum para apresentação única. O curta é uma dramatização audiovisual da crônica de Lima Barreto, de mesmo nome.

Na quarta-feira, dia 30, o evento contará com a participação das psicólogas Thaís Tescarolli Cunha dos Santos e Sabri-

na Galvão Figueiredo, do Creas. As servidoras apresentarão as tipologias das violências enfrentadas pelas mulheres; estatísticas municipais de casos; rede de apoio e de atendimento; canais de acesso; e quais políticas públicas desenvolvidas pelo Poder Público podem ser acessadas por mulheres nessa situação.

Na sequência, a presidente da Comissão de Apoio às Vítimas de Violência Doméstica, Familiar e Sexual da OAB de Amparo, Daniela Tadeu

do Amaral, abordará as legislações que garantem os direitos das mulheres, os crimes, as violações e as sanções aplicáveis a cada caso.

Ao fim das exposições será composta a mesa de autoridades das áreas de saúde, justiça, assistência social, planejamento e segurança pública para discutir políticas públicas voltadas aos direitos das mulheres. Toda a comunidade está convidada a participar do encontro e propor sugestões ou questionamentos.

Assistência Social de Jaguariúna recebe duas vans adaptadas do Governo do Estado

De Jaguariúna

A Prefeitura de Jaguariúna recebeu nesta quarta-feira, dia 23 de novembro, duas vans adaptadas do Governo do Estado de São Paulo, por meio de programa da Secretaria do Estado dos

Direitos da Pessoa com Deficiência. Os veículos serão utilizados pela Secretaria de Assistência Social de Jaguariúna na implementação de serviços de proteção social básica e especial nos centros de referência de Assistência Social (CRAS)

e Centro de Referência Especializado de Assistência Social (CREAS).

As vans zero-quilômetro, com valor de R\$ 351 mil cada, foram entregues em solenidade realizada no Instituto Agrônomo de Campinas (IAC), com a presença

do governador Rodrigo Garcia. A vice-prefeita de Jaguariúna e secretária do Meio Ambiente, Rita Bergamasco, e a secretária municipal de Assistência Social, Andréa Dias Lizun, participaram do evento e receberam as chaves dos veículos.



Jaguariúna recebe R\$1,5 milhão para investimentos na Saúde Pública



Da Redação

O deputado Edmir Chedid (União) reivindicou a liberação de R\$1,5 milhão para a Saúde Pública de Jaguariúna e a verba já foi disponibilizada pelo Governo do Estado de

São Paulo à prefeitura. “Esta tem sido uma grande preocupação de todos os agentes públicos e o recurso será usado em demandas fundamentais para o município, como a realização de exames e cirurgias de pacientes

atendidos pelo Sistema Único de Saúde (SUS)”, ressalta o deputado. Publicada no Diário Oficial do Estado em 12 de novembro, a Resolução SS 155, estabelece a transferência do recurso do Fundo Estadual de Saúde para

o Fundo Municipal de Saúde em parcela única. Atendendo às necessidades da comunidade, o deputado Edmir Chedid tem reivindicado constantemente investimentos para a saúde de Jaguariúna.

Secretaria de Saúde de Pedreira está promovendo as campanhas “Novembro Azul e Fique Sabendo”

De Pedreira

A Secretaria Municipal de Saúde, da Prefeitura de Pedreira, está desenvolvendo as campanhas “Novembro Azul e Fique Sabendo”, com o objetivo de orientar e prevenir Doenças Sexualmente Transmissíveis, oferecendo a população testes rápidos para detecção de HIV/AIDS e Sífilis, Teste rápido de exame de PSA

para homens acima de 45 anos, Aferição da Pressão Arterial, Atualização da Vacina COVID, em todas as Unidades de Saúde do Município.

Neste sábado, 26 de novembro, acontece o “Dia D” das campanhas no Posto de Saúde Dra. Sônia de Oliveira Martins, no bairro Jardim Triunfo, das 8h às 12h. “Atenção homens, vamos aproveitar que o Posto de

Saúde do Triunfo estará aberto neste sábado e realizem os exames disponíveis gratuitamente”, ressalta a Secretária Municipal de Saúde Ana Lúcia Nieri Goulart.

O Prefeito Fábio Polidoro lembra que o resultado sai em 35 minutos. “É rápido, gratuito e sigiloso, por isso, quem desejar pode fazer tranquilamente o exame pretendido”, concluiu o Pre-

feito Fábio.

As campanhas “Fique Sabendo e Novembro Azul” tem como objetivo comemorar o Dia do Homem e o Dia Mundial de Luta contra a AIDS, além de incentivar a análise sobre a doença. No Brasil, a data começou a ser comemorada no final dos anos 80, envolvendo órgãos públicos, organizações não governamentais e associações.

NOVEMBRO AZUL
FIQUE SABENDO

De 21/11 à 08/12,
das 9h às 14h
Em todas as Unidades de Saúde

- Teste rápido de exame de PSA para os homens acima de 45 anos;
- Aferição da Pressão Arterial;
- Teste rápido para HIV, Sífilis, Hepatite B e Hepatite C;
- Atualização da Vacina COVID e outras

Logo de Pedreira e Prefeitura de Pedreira.

Holambra lança ferramenta eletrônica de intermediação de vagas de emprego ao trabalhador

De Holambra

A Prefeitura de Holambra disponibilizou nesta quarta-feira, dia

23 de novembro, uma plataforma eletrônica de intermediação de oportunidades de emprego para empresas

e o trabalhador. Intitulada “Holambra é + emprego”, a iniciativa permitirá ao morador criar e cadastrar seu

currículo, bem como pesquisar e se candidatar a postos disponibilizados pela iniciativa privada.

A ferramenta, de acordo com o prefeito Fernando Capato, atuará como um Posto de Atendimento ao Trabalhador (PAT) em formato digital, oferecendo ao comércio e às empresas uma área dedicada à apresentação de vagas, com todas as informações necessárias para o seu preenchimento, e à mão de obra local a chance de inscrever seus dados pessoais e manifestar interesse no trabalho.

“É uma ação simples, mas muito importante para a geração de emprego e renda e para o desenvolvimento local”, disse. “Nossa intenção é aproximar quem busca um emprego daqueles que estão com vagas disponíveis

para admissão”.

O acesso ao “Holambra é + emprego” está disponível pelo portal do governo, em www.holambra.sp.gov.br - acesso direto em <http://pat.holambra.sp.gov.br>.

Segundo o diretor municipal de Desenvolvimento Econômico e Habitação, Reinaldo Pavão, além do meio eletrônico, moradores poderão buscar assistência para cadastramento no Espaço do Empreendedor, localizado no Paço Municipal, durante o horário de expediente – de segunda a sexta-feira, das 8h às 16h.

“O prefeito deixou clara a nossa missão, que é facilitar a vida das pessoas. Ajudar o morador. É isso que pretendemos com esse lançamento”, destacou Pavão.

Currículo pronto Além da possibilidade de candidatura a vagas de trabalho disponibilizadas pelas empresas na plataforma, o “Holambra é + emprego” permitirá ao usuário, após preenchimento dos dados pessoais, profissionais e de formação, imprimir o currículo pronto, já formato no padrão tradicional, para entrega presencial em lojas e empresas.

“Sabemos que a formatação de um currículo é, muitas vezes, um desafio. Um entrave para quem busca um trabalho. Por isso, cadastrando as informações pelo site ou com apoio da Prefeitura no Espaço do Empreendedor, o trabalhador terá à disposição um currículo pronto para buscar uma colocação no mercado”, afirmou o diretor.

TITÃS
EM PAULÍNIA
10 DE DEZEMBRO

VENDAS ONLINE:
GUICHEWEB.COM.BR/NDBPRODUCOES

INFORMAÇÕES E RESERVAS:
☎ 19 4122-0158 ☎ 19 99982-9868

LOCAL: PREMIUM PAULÍNIA
REALIZAÇÃO: ndb Produções & Eventos

Maratona Novembro Azul aplica 322 testes rápidos em 1º dia

De Amparo

O primeiro dia da Maratona Novembro Azul, organizado pela Secretaria de Saúde de Amparo, aplicou 322 testes rápidos do tipo PSA em homens com 40 anos ou mais.

Os exames identificam alterações na próstata por meio de uma gota de sangue e são aliados no diagnóstico precoce de câncer nessa região. Dos 322 testes aplicados, dois apresentaram alteração e serão acompanhados por profissionais de saúde nas unidades de referência dos pacientes. A ação foi

realizada no último sábado, dia 19, na Praça Pádua Salles, no Marp e também na rodoviária do bairro São Dimas. Para o próximo dia 26 mais testes devem ser aplicados.

As próximas ações irão ocorrer novamente na Praça Pádua Salles, das 9h às 15h, e pela manhã nos bairros Santa Maria, Pedrosos e Distrito de Arcadas.

O teste rápido de PSA é um teste que identifica, rapidamente, a presença da proteína PSA (Antígeno Prostático Específico), que é produzida pelo tecido prostático. Ele é rea-

lizado com uma amostragem de sangue, retirada da ponta do dedo, e fica pronto em até 10 minutos. A partir dele, é possível identificar se há alterações na próstata, o que serve de sinal de alerta. Caso haja alterações, é necessária a consulta com especialista para complementar a avaliação e obter o diagnóstico.

Se identificado precocemente, as chances de cura do câncer são maiores.

A Secretaria de Saúde incentiva para que todos os homens com 40 anos ou mais participem.

MSL Rally encara última etapa da Mit Cup no Velocitta



Da Redação

Um sábado de desafio em dose dupla para

a equipe MSL Rally! No próximo dia 26, será realizada a sétima e decisiva etapa da Mit Cup

– campeonato de rally cross-country com os modelos de competição da Mitsubishi. De volta a Fazenda Velocitta, onde está o autódromo de mesmo nome, em Mogi Guaçu (SP), as duplas Gunter Hinkelmann/Filipe Bianchini e Rodrigo Battistel/Adelmo Lins (Bahia) disputarão o pódio da categoria L200 Triton Sport RS.

Para Rodrigo e Bahia (que começaram a temporada a bordo do Outlander Sport R), mais um passo em busca de novos aprendizados no rally, agora com

a L200 Triton. Até por isso, a expectativa é de buscar maior intimidade com o equipamento. “O Outlander é um SUV de comportamento mais parecido com um carro. Já a Triton tem o peso concentrado todo na dianteira, além de ser maior. Certamente exige uma tocada diferente. Para nós, será mais um teste. Vamos focar em sermos mais rápidos a cada volta”, diz o piloto.

Por outro lado, o experiente piloto Gunter vem para brigar pela vitória na categoria L200

Triton Sport RS, tendo também como objetivo aumentar o entrosamento com Filipe, que passou a ser seu navegador a partir do Rally Barretos. “É sempre importante nos mantermos em ação pensando nos desafios que nos aguardam. E as provas da Mitsubishi Cup são sempre um parque de diversões, com oportunidades de treinarmos e aprendermos bastante. Mas é claro, que a ideia é brigar pelas primeiras posições da etapa”, resume o piloto que em 2022, além do Sertões,

acelerou duas provas internacionais: SARR na Argentina, e o Baja 500, no México.

A programação da sétima etapa da Mit Cup será aberta na sexta-feira (25) com os treinos livres em uma pista com 5 quilômetros de extensão. No sábado (26), a partir das 8h, começam as disputas em busca do menor tempo ao longo de três baterias. Em piso firme e que tendem a levantar muita poeira, pilotos e navegadores vão desempenhar tudo o que sabem nesta decisão de temporada.

Saúde alerta sobre aumento de casos de Covid-19 e orienta que população redobre os cuidados preventivos contra a doença

De Mogi Guaçu

112 novos casos foram confirmados pela Secretaria Municipal de Saúde entre os dias 16 e 23 de novembro. Neste mesmo período, três pacientes encontram-se internados, sendo dois deles em UTI (Unidade de Terapia Intensiva). Em Mogi Guaçu, desde o início da pandemia em março de 2020, são 39.598 casos confirmados e, destes, 39.301 guaçuanos.

Por conta do aumento de casos, a Secretaria Municipal de Saúde e a Vigilância Epidemiológica (VE) solicitam que a população redobre os cuidados de prevenção contra a doença como, por exemplo, a higienização frequente das mãos com álcool em gel ou água e sabão, uso de máscara em locais com maior de número de pessoas, e, principalmente, que busquem a dose de reforço da vacina nas 21 Unidades Básicas de Saúde (UBSs) de Mogi Guaçu. A enfermeira da VE, Tha-

tiana de Faria Póvoa Lucente, comentou que esses cuidados devem ser adotados especialmente por pessoas que tiveram contato com casos confirmados da doença e por quem costuma frequentar locais fechados e mal ventilados, aglomerações ou unidades de saúde. “O município vem registrando baixa adesão na aplicação de doses contra a Covid-19. Infelizmente, é importante lembrar que a doença já levou a óbito 691 guaçuanos desde o início da pandemia em 2020”, ressaltou.

Thatiana destacou novamente que a pandemia não terminou, portanto, é fundamental que a população compareça para receber a imunização e completar o esquema vacinal. “A ação está sendo realizada em todos os postinhos de saúde de Mogi Guaçu e, para receber a imunização, é preciso ter um intervalo de pelo menos quatro meses da aplicação da última dose. Os indivíduos devem comparecer ao

postinho de saúde e apresentar documento com foto e a carteirinha de esquema vacinal”, explicou. A vacinação é realizada em 18 Unidades Básicas de Saúde (UBSs) de Mogi Guaçu de segunda a sexta-feira das 8h às 10h45 e das 13h às 15h30. Já nos postinhos da Zona Sul e Santa Cecília, assim como na unidade do Distrito de Martinho Prado Júnior, o horário de atendimento é das 8h às 17h.

Livre demanda

A campanha de imunização contra a Covid-19 de livre demanda é a partir de 12 anos de idade. Estão disponíveis 1ª, 2ª, 3ª doses, sendo a 4ª destinada para o público maior de 18 anos. A 5ª dose contra a doença também continua disponível para pessoas imunossuprimidas com idade a partir de 18 anos. Os imunossuprimidos habilitados a tomar a 5ª dose são: pessoas em processo de quimioterapia; transplantados de órgão sólido ou de células tronco

hematopoiéticas (TCTH) em uso de drogas imunossupressoras; indivíduos portadores de HIV/AIDS; pessoas que fazem uso de corticoides e de drogas modificadoras da resposta imune; pessoas autoinflamatórias, doenças intestinais inflamatórias; pacientes em hemodiálise e com doenças imunomediadas inflamatórias crônicas.

Os indivíduos deste grupo devem comparecer nas unidades de saúde e apresentar documento com foto, carteira de vacinação e atestado médico comprovando a imunossupressão.

Infantil

A vacinação infantil contra Covid-19 para crianças com 3 e 4 anos está mantida na cidade nos mesmos horários de segunda a sexta-feira. Para receber o imunizante, é necessário que a criança esteja acompanhada dos pais ou responsável legal. “Neste público, após a aplicação da primeira dose, a segunda



imunização deve ocorrer dentro de 28 dias. Desta forma, os pais já saem das Unidades Básicas de Saúde com a data e horário da segunda dose agendados”, alertou a enfermeira.

Crianças

A vacinação infantil contra a doença está sendo realizada para 1ª e 2ª doses para crianças na faixa etária com idade entre 5 e 11 anos. A vacinação acontece nas 21 unidades de saúde do município. Para receber a imunização, os pais ou responsáveis devem comparecer ao postinho de saúde mais próximo e apresentar documento com foto de

identificação do menor (preferencialmente CPF) ou certidão de nascimento, cartão do SUS e caderneta de vacinas.

Campanha de Vacinação contra a Covid-19

Adultos
– 4ª dose para pessoas a partir de 18 anos
– 5ª dose para pessoas imunossuprimidas a partir de 18 anos
– Livre demanda 1ª, 2ª, 3ª a partir de 12 anos

Crianças

1ª dose para crianças sem comorbidades de 3 e 4 anos (com agendamento)
2ª dose para crianças com idade a partir de 5 anos

Mogi Guaçu participa da Semana Estadual de Combate ao Mosquito Aedes aegypti



De Mogi Guaçu

Entre os dias 21 e 26 de novembro, a Secretaria de Saúde do Estado de São Paulo promove a Semana Estadual de Combate ao Mosquito Aedes aegypti transmissor da dengue, chikungunya e zika. A semana visa engajar a sociedade civil, municípios e organiza-

ções públicas e privadas em atividades focadas na prevenção, tendo como foco especial o controle da proliferação do mosquito transmissor dessas doenças.

A bióloga da Vigilância Epidemiológica (VE), Cristiana Monteiro Ferraz, explicou que cada município será responsável por desenvolver

as estratégias apropriadas para sua localidade, como visitas de agentes às residências e medidas de conscientização da população para adotar cuidados simples e que podem ser feitos diariamente. “Pedimos a colaboração de todos nesta Semana Estadual e que as atividades que realizarmos neste período se

tornem parte da rotina da população. Combater o Aedes aegypti é uma tarefa coletiva”, disse.

Cristiana adiantou que com a chegada do clima quente e úmido do verão aumenta o risco de proliferação do mosquito transmissor da dengue, chikungunya e zika. “Ao longo dos anos, este mosquito se adaptou extremamente bem às condições urbanas, se reproduzindo em água limpa e parada. É um mosquito doméstico, vive dentro de casa e perto do homem”, disse.

Segundo ela, por meio desta ação concentrada e simultânea em todos os municípios do Estado, com certeza vai impactar na infestação do mosquito e promoverá bem-estar para todos. “Quem não cuida de sua casa coloca em risco sua família e quem vive nas proximidades. O Aedes aegypti tem hábitos diurnos, se alimenta de sangue humano e transmite uma doença grave, que pode matar”, reforçou. Ela frisou ser muito importante que toda popu-

lação guaçuanos participe da Semana Estadual de Combate ao Aedes aegypti colaborando com a retirada de objetos que possam acumular água. “Se todos cuidarmos de nossas casas, juntos podemos acabar com essa doença. O controle do mosquito depende do engajamento da população e do setor público, seja municipal ou estadual, nas ações de vigilância e controle dos vetores”, falou.

Casos

A Vigilância Epidemiológica divulgou que, até o momento, são 2.416 casos confirmados de dengue em moradores de Mogi Guaçu. Segundo os dados, houve o registro de 4.484 casos negativos e 1 paciente aguarda o resultado do exame, totalizando 6.916 casos notificados. O maior índice da doença, causada pelo mosquito Aedes aegypti, se concentra nos bairros do Jardim Ypê II, com 491 casos, Jardim Ypê Pinheiro com 108 casos e Jardim Novo I, com 174,

totalizando 773 casos confirmados na região da Zona Norte. A Zona Leste também apresenta números altos com 512 casos confirmados sendo: 251 (Jardim Zaniboni I), 136 (Jardim Fantinato II) e 125 (Jardim Chaparral). Após, está a região central com 155 casos confirmados.

Dicas para a Semana Estadual de Combate ao Mosquito Aedes aegypti É preciso que todos estejam atentos aos recipientes com água que podem se tornar criadouros do mosquito dentro de sua casa;

É necessário que toda família combata os focos do Aedes aegypti. Em menos de 15 minutos é possível fazer uma varredura em casa e acabar com os recipientes com água parada, ambiente favorável para procriação do mosquito; É de extrema importância a participação de todos nesta campanha para eliminar os criadouros nas residências, também em instituições de ensino ou locais de trabalho.

Prefeitura divulga programação artística e cultural do Natal Mágico de Holambra

De Holambra

A Cidade das Flores abre suas portas nesta sexta-feira, dia 25 de novembro, ao mundo de encantos do Natal Mágico de Holambra. O evento, promovido pela Prefeitura, conta com grande diversidade de atrações gratuitas para toda a família. O espetáculo de luzes, decorações e atrações natalinas começa às 20h30, na Praça dos Pioneiros, com uma solenidade que marcará a abertura oficial do evento, seguida da apresentação do Coral da Escola Municipal de Iniciação Artística Ivete Maria Bueno, de Mogi Guaçu.

No dia seguinte, às 19h, a tradicional Parada de Natal, repleta de enfeites, flores e personagens, deixa a Praça do Bento, em frente ao Paço Municipal, rumo à Praça dos Pioneiros, onde a grande estrela da festa, o Papai Noel, receberá a chave da cidade.

Até o dia 23 de dezembro, o espaço receberá diversas atividades artísticas e culturais, como a Banda e Orquestra Sinfônica Villa Musical, de Cosmópolis (26) e a Orquestra Musical Santa Cecília, de Socorro (27). A entrada é gratuita para todas as apresentações.

“São cerca de 4 mil unidades de cascatas de luz instaladas em troncos e galhos de árvores da região central e mais de 100 mil metros de cordões de LED por toda a cidade”,

ressaltou o prefeito Fernando Capato. “Locais como a Praça dos Coqueiros, a Praça do Bento e o Deck do Amor receberam dezenas de peças relacionadas à festividade. Estão todos convidados para esta grande festa. Estou certo de que moradores e visitantes irão se surpreender”.

Natal de Holambra

Além da festividade natalina desenvolvida pela Prefeitura, a cidade terá ainda a primeira edição do Natal de Holambra – evento promovido pela iniciativa privada no Parque da Expoflora. Somadas, as iniciativas devem transformar a Capital Nacional das Flores em um dos destinos natalinos mais concorridos de São Paulo. O acesso de moradores à festa será gratuito mediante apresentação de Cartão Cidadão emitido até o dia 11 de novembro.

Confira a programação do Natal Mágico de Holambra:

Sexta-feira, 25 de novembro

20h30: Abertura oficial do Natal Mágico de Holambra

21h: Carlos Frederico (Piano)

Local: Praça dos Pioneiros

Sábado, 26 de novembro

19h: Parada de Natal (Desfile com a participação da Fanfarra Amigos

de Holambra, carros alegóricos, muitas flores e outras atrações)

Local: Praça Bento Euzébio Tobias, em frente ao Paço Municipal

20h: Banda e Orquestra Sinfônica Villa Musical, de Cosmópolis

21h: Grupo Pura Opção (samba e pagode)

Local: Praça dos Pioneiros

Domingo, 27 de novembro

19h: Parada de Natal (Desfile com a participação da Noel Band, carros alegóricos, muitas flores e outras atrações)

Local: Praça Bento Euzébio Tobias, em frente ao Paço Municipal

20h: Orquestra Musical Santa Cecília, de Socorro

21h: Sílvio Macedo (Rock anos 60 e 70)

Local: Praça dos Pioneiros

Sexta-feira, 2 de dezembro

19h: Espetáculo teatral “A última cartada”, das Oficinas Culturais Tom Jobim, de Artur Nogueira

20h: Banda e Coral do Chamados Worship

Local: Praça dos Pioneiros

Sábado, 3 de dezembro

19h: Parada de Natal (Desfile com a participação da Fanfarra Amigos de Holambra, carros alegóricos, muitas flores e outras atrações)

Local: Praça Bento

Euzébio Tobias, em frente ao Paço Municipal

19h30: Espetáculo teatral “Ratibum Paratibum”, das Oficinas Culturais Tom Jobim, de Artur Nogueira

20h30: Banda Municipal de Cosmópolis

Local: Praça dos Pioneiros

Domingo, 4 de dezembro

19h: Parada de Natal (Desfile com a participação da Noel Band, carros alegóricos, muitas flores e outras atrações)

Local: Praça Bento Euzébio Tobias, em frente ao Paço Municipal

20h: Espetáculo teatral “A rainha formiga má e as cigarras cantoras”, das Oficinas Culturais Tom Jobim, de Artur Nogueira

21h: Carlos Frederico (Piano)

Local: Praça dos Pioneiros

Sexta-feira, 9 de dezembro

20h: Trio Bravo Electro

Local: Praça dos Pioneiros

Sábado, 10 de dezembro

19h: Parada de Natal (Desfile com a participação da Fanfarra Amigos de Holambra, carros alegóricos, muitas flores e outras atrações)

Local: Praça Bento Euzébio Tobias, em frente ao Paço Municipal

20h: Coral Lírios do Vale - Igreja Assembléia



de Deus - Ministério Belém

Local: Praça dos Pioneiros

Domingo, 11 de dezembro

19h: Parada de Natal (Desfile com a participação da Noel Band, carros alegóricos, muitas flores e outras atrações)

Local: Praça Bento Euzébio Tobias, em frente ao Paço Municipal

20h: Coral Villa Musical, de Cosmópolis

20h30: Tomás de Aquino (MPB)

Local: Praça dos Pioneiros

Sexta-feira, 16 de dezembro

19h: Orquestra Popular de Flautas Doces de Holambra

20h30: Banda Base Pop

Local: Praça dos Pioneiros

Sábado, 17 de dezembro

19h: Parada de Natal (Desfile com a participação da Fanfarra Amigos de Holambra, carros alegóricos, muitas flores e

outras atrações)

Local: Praça Bento Euzébio Tobias, em frente ao Paço Municipal

20h: Coral de Libras Sinais de Amor, de Socorro

20h30: Orquestra de Viola Caipira Villa Musical, de Cosmópolis

Local: Praça dos Pioneiros

Domingo, 18 de dezembro

19h: Parada de Natal (Desfile com a participação da Noel Band, carros alegóricos, muitas flores e outras atrações)

Local: Praça Bento Euzébio Tobias, em frente ao Paço Municipal

20h: Orquestra de Viola Caipira de Holambra

21h: Tonny e Marcel (Sertanejo)

Local: Praça dos Pioneiros

Sexta-feira, 23 de dezembro

19h: Coral do Grupo Reviver, de Holambra

19h30: Bruno Valentte (Country Music)

Local: Praça dos Pioneiros

Livro Pelusa – Diego: Armando o Maradona narra a trajetória do Periférico que virou centro do mundo



Da Redação

Autor de Jaguariúna especializado na Literatura Hip Hop se envereda pelo mundo do futebol e biografia de dois maiores jogadores do planeta: Diego Armando Maradona. Jeff Ferreira, que assina obras como Assim Que É – A História do RZO, 30 Anos do Disco Hip Hop

Cultura de Rua e Trap É Hip Hop? – As Metamorfoses do Rap, dentre outros, agora acompanha a trajetória de

Pelusa, desde os campinhos de terra da Villa Fiorito, uma favela argentina, até a conquista do mundo.

Diego Armando Maradona é considerado pelo povo argentino como

D10S, porém nunca foi santo, nem buscou ser. De família humilde e peronista, tinha consciência de classe e peitou a FIFA, a AFA, João Havelange, Julio Grondona e tantos outros cartolas. Dentro de campo foi um gênio, fora dele foi um guerreiro. Também teve seus vacilos e gerou muitas polêmicas: abusou do álcool, se relacionou com a cocaína, teve inúmeros desafetos e caiu em várias armadilhas.

Em 338 páginas conhecemos um pouquinho mais de Diego, ou Pelusa, como era chamado em círculo mais íntimo. Círculo esse que teve como amigo o líder cubano Fidel Castro, quem Dieguito ensinou a bater pênaltis no Palácio da Revolução, em Havana. Aliás, Dieguito viveu em Cuba, onde fez seu tratamento de recuperação quanto à química. Castro assina um dos prefácios do livro, através de um texto – inédito por anos – publicado no jornal Granma, principal veículo cubano de comunicação.

Outro prefácio é assinado por Martín Alejandro Biaggini, professor, cineasta e pesquisador argentino, coordenador da Conferência Arte, Cultura Internacional e Política da Universidad Nacional

Arturo Jauretche (UNAJ), de Buenos Aires. Martín é amigo pessoal de Jeff Ferreira, o brasileiro traduziu (para o português) o primeiro livro argentino sobre Hip Hop, o Rap de Acá, de autoria de Biaggini, lançado em 2020 e com versão em nosso idioma no ano seguinte.

Outro argentino que participa do livro Pelusa – Diego: Armando o Maradona é Robert Malungo, jornalista e livreiro que atua na causa dos afro-argentinos e mantém a revista Página Negra, da qual Jeff é correspondente, abordando a cultura alternativa. Malungo assina a orelha do livro. “A ideia de escrever um livro sobre Maradona parte da carência de literatura em português sobre o atleta. Até se tem obras em nosso idioma sobre Diego, mas geralmente publicações de Portugal e no Brasil não há uma biografia que mergulha em sua história”, comenta o autor.

O livro aborda os 60 anos de Maradona, os clubes por onde passou, as conquistas, as dores, os fracassos, as polêmicas e toda a humanidade daquele que chamam de D10S. Pelusa é uma figura ímpar, contraditório, como todo ser humano,

mas alguém que lutava por aquilo que acreditava.

O livro foi composto em 2022, iniciando-se no primeiro semestre. A pesquisa foi baseada em outras biografias do atleta – todas em espanhol –, sobretudo a autobiografia Soy Diego de la gente, de 2000. No entanto, essa não é a única fonte, pois, apesar de ser um livro que faz ode à Diego, esta não é uma obra “chapa branca”. Há momentos em que é necessário puxar a orelha de El Diez. Desse modo, foi necessário recorrer a várias fontes, principalmente aquelas que eram desafetos de Dieguito. O autor vasculhou diversos periódicos da América Latina e mundo a fim de narrar a cronologia de Maradona.

Em Pelusa – Diego: Armando o Maradona, como o título sugere, vemos o menino da Villa Fiorito se preparando, se armando, para se tornar o mundialmente famoso Maradona e traz a dualidade – muitas vezes difícil de desvincular – entre o craque e o bom pai, bom esposo, bom filho e excelente colega de trabalho. Isso humaniza a figura daquele que sofreu bastante como quando foi cortado da Copa de 1978, quando foi eliminado em

1982, na Espanha, ou o caso do doping de 1994 e as acusações e preconceitos que sofreu em seus últimos anos. Na obra acompanhamos, também, as relações de Dieguito com personalidades, como Pelé, Mike Tyson, Ben Johnson, Guillermo Coppola, Hugo Chávez, Evo Morales, Careca, Caniggia, Riquelme, Verón, Carlos Bilardo, César Menotti e tantos outros.

O livro é idealizado pelo Campinho de Terra, um selo da Editora Dando a Letra, focada no universo musical underground, e que, com este selo, pretende expandir seu alcance através de obras literárias ligadas ao futebol, com o viés de quebrada. O livro foi possível graças a financiamento coletivo, onde 10% do arrecadado na campanha foi destinado a instituições de apoio a dependentes químicos.

Polêmico e talentoso, Diego nos deixou no dia 25 de novembro de 2020, aos 60 anos. O livro Pelusa – Diego: Armando o Maradona ganha lançamento na data de passagem de El Diez para a eternidade e poderá ser adquirido no site da Editora Dando a Letra. Essa é a trajetória do periférico que virou centro do mundo.

CULTURA



ALMOÇO: SEGUNDA A DOMINGO DAS 11:30 AS 16:00
JANTAR: SEXTAS E SABÁDOS
DEMAIS DIAS APENAS COM RESERVAS
PARA GRUPOS A PARTIR DE 15 PESSOAS



INFORMAÇÕES E RESERVAS

(19) 9188-9927

RUA CAMELIAS 317 - CENTRO - HOLAMBRA - SP

www.tratterieholandesa.com.br

Orquestra Jovem Circuito das Águas (OJOCA) encerra 2022 com concertos em Amparo-SP



De Amparo

A Orquestra Jovem Circuito das Águas (OJOCA) encerra as atividades em 2022 com duas apresentações do concerto "Um lugar pra sonhar", marcado para os domingos, dias 27 de novembro e 4 de dezembro, às 20h. A atração ocorre na Casa do Médico, no bairro Castelo, em Amparo, cidade do interior paulista que recebe o projeto desde 2019. A entrada é gratuita.

A programação especial de fim de ano da Orquestra Jovem Circuito das Águas ainda

traz o espetáculo ASA Rock Stars – "Quem veio primeiro? O rock ou os Beatles?" –, com a participação de alunos do curso de musicalização infantil desenvolvido em parceria pela OJOCA e a entidade Ação Social de Amparo (ASA).

A apresentação única acontece no dia 11 de dezembro, domingo, às 20h, no Centro Integrado Municipal de Educação (CIME) "Chapeuzinho Vermelho", no Jardim Camandocaia, em Amparo. A entrada também é gratuita.

Viabilizados pela Secretaria de Cultura e

Economia Criativa do Governo do Estado de São Paulo, os programas dos concertos estarão disponíveis no sistema de escrita tátil braille, isso para que as pessoas cegas ou com baixa capacidade de visão possam acompanhá-los.

"A temporada 2022 foi de muito avanço para a OJOCA, um ano de crescimento para nossos alunos. Temos certeza que os espetáculos de encerramento irão mostrar muito bem o que construímos nesse tempo", diz o diretor executivo da Orquestra Jovem Circuito das Águas, Diego Mozer.

Restaurante Tropicilha Grill, servimos Self-Service por quilo e por pessoa com variedades de assados, pratos quentes e carne da churrasqueira, reconhecido por sua qualidade e pioneirismo todos os dias no almoço, e a noite pizzaria.

Abertos todos os dias das 11hrs as 14:45
(19) 3877-1410
www.facebook.com/restaurantetropilha/

@tratterieholandesa

Mudança no horário de funcionamento!

Devido ao número de confraternizações e eventos de fim de ano, não abriremos mais para o jantar até o final do ano! novo horário de funcionamento

segunda à quinta: 11:30 as 15h
sexta a domingo: 11:30 às 16h

(19) 99188-8927

UM SHOW DE EMOÇÃO!

Maestro João Carlos Martins e Orquestra Bachiana do Sesi

APRESENTAÇÃO ÚNICA EM AMPARO!

Início da Programação de Natal

Dia 29 de Novembro | 20H

ENTRADA GRATUITA
Local: Praça Pádua Salles

Apoio Cultural:

/prefeituradeamparo

INTERNET EM TODOS OS LUGARES, para todos os momentos!

www.netaki.com.br
(19) 3877 2700

Editais



EDITAL DE CONVOCAÇÃO DE CANDIDATOS PARA ADMISSÃO

Processo Seletivo nº 001/2021

O Superintendente do "CONSÓRCIO INTERMUNICIPAL DE SAÚDE NA REGIÃO METROPOLITANA DE CAMPINAS – NORTE - CISMETRO", com sede à Rua Amarílis, 118 B – Jardim Holanda - SP – CEP - 13.825-000 e foro na Cidade de Holambra – SP, pessoa jurídica de direito privado da administração de caráter assistencial, inscrito no CNPJ 19.947.645/0001-64, conforme o Processo Seletivo nº 0001/2021, **CONVOCA** os selecionados abaixo relacionados a comparecerem à sede do CISMETRO, no endereço sobredito, no período de **25 de novembro de 2022 à 01 de dezembro de 2022**, no horário das **09:30hs às 11:00hs** e das **14:00hs às 16:00hs**, para entrega dos documentos necessários a admissão (CTPS, Cópia CPF/RG/Comprovante de Endereço/Titulação/Carteira Funcional/Título de Eleitor/01 fotos 3x4). Após a entrega da documentação e estando em ordem, o candidato deverá no mesmo período acima, comparecer ao **SEESMT – Serviço Especializado em Engenharia, Segurança e Medicina do Trabalho – Departamento de Segurança**, localizado na Rua Amarílis, 118 B – Jardim Holanda – Holambra - SP ou no local informado pela Diretoria Administrativa, devendo em seguida, com a apresentação do **ASO - Atestado de Saúde Ocupacional**, dirigir-se à Coordenação Geral do CISMETRO, na sede do consórcio, para que sejam ultimados os atos de contratação. Os candidatos convocados para a contratação obrigam-se a **declarar por escrito**, no prazo de **05 (cinco) dias**, a contar desta convocação se aceita ou não assumir o cargo para o qual foi selecionado, na forma do que prevê o Edital do Processo Seletivo nº 001/2021. O candidato que não comparecer no prazo acima estabelecido será considerado desistente.

RELAÇÃO DOS CONVOCADOS

FUNÇÃO: Assistente Administrativo 40h – Paulínia

Classificação	Candidato
18º	Guilherme Henrique Mussato do Prado
19º	Paola Costa Kaizer
20º	Simone Fatima Padovani
21º	Moisés Buglioli
23º	Maristela Rovigati
24º	Josué Smirnovas
25º	Eliálva Pedrosa

Holambra, 25 de novembro de 2022

Élcio Ferreira Trentin
Superintendente do CISMETRO

EDITAL DE CONVOCAÇÃO

A ASSOC. PROP. MORADORES DAS CHAC. RECANTO EMANUEL, convoca todos os seus proprietários à Assembleia Geral dia 11/12/2022 às 9:00 h com qualquer número de associados, na Rua 2, Qd. C, Lote 07, Bairro Bairrinho, em Artur Nogueira/SP, para apresentação de resultados, definição para execução de obras futuras e apresentação do andamento das atividades.

Conselho Administrativo

ARTUR NOGUEIRA, 21 DE NOVEMBRO DE 2022

SINDICATO DOS SERVIDORES PÚBLICOS
MUNICIPAIS DE JAGUARIÚNA
Edital de Convocação - Assembleia Geral Ordinária.

A entidade supra, inscrita no CNPJ sob nº. 58.383.746/0001-01, através de seu Diretor Presidente, Luiz Gonçalves da Silva, por suas atribuições legais e estatutárias, convoca todos associados quites com as suas obrigações estatutárias, da administração pública municipal direta e indireta, a participarem da AGO - Assembleia Geral Ordinária, a ser realizada em 25/11/2022 (sexta-feira) às 17h00min em primeira convocação com 50% mais um dos associados, ou trinta minutos após em segunda convocação com qualquer número de participantes, na Rua Epitácio Pessoa, nº 50, Jardim Sônia, Jaguariúna/SP, para deliberarem sobre as seguintes Ordens do Dia: a) Discussão e votação da Prestação de contas referente ao exercício 2.021/2022 com a leitura do parecer do Conselho Fiscal; b) Discussão e votação da Previsão Orçamentária referente ao ano de 2.023 com a leitura do parecer do Conselho Fiscal. Jaguariúna/SP, 18 de novembro de 2.022.
Luiz Carlos Gonçalves da Silva
Diretor Presidente.

ERRATA

O Edital do Sindicato dos Servidores Públicos Municipais de Jaguariúna não foi publicado na edição de sexta-feira dia 18 de novembro de 2022 por erro de editoração

CÂMARA MUNICIPAL DE ARTUR NOGUEIRA

"Palácio Vereador Rodolpho Rossetti"

Rua dos Expedicionários, 467 - Centro - Artur Nogueira - SP
Cx. P. 03 - Cep 13160-000 - Fone (19) 3877-1097 - Fax (19) 3877-2358
CNPJ 67.162.628/0001-64

Home Page: www.camaraarturnogueira.sp.gov.br
E-mail: secretaria@camaraarturnogueira.sp.gov.br

QUADRO DE SUBSÍDIOS E DAS REMUNERAÇÕES DE CARGOS E EMPREGOS PÚBLICOS

Artigo 39, § 6 da Constituição Federal
(Com redação dada pela Emenda Constitucional nº 19 de 04.06.98)

Base: NOVEMBRO/2022

PROVIMENTO EFETIVO

CARGO	Tabela de Correspondência de Referências	Remuneração R\$
AUXILIAR ADMINISTRATIVO	CMAN-2	3.458,60
AUXILIAR CONTÁBIL	CMAN-5	5.395,61
CHEFE DE DIVISÃO DE SECRETARIA	CMAN-7	8.258,86
DIRETOR CONTÁBIL E FINANCEIRO	CMAN-8	9.986,68
MOTORISTA EXECUTIVO	CMAN-4	4.273,22
PROCURADOR JURÍDICO	CMAN-3	4.088,20
SERVIÇOS GERAIS	CMAN-1	2.657,77
TÉCNICO EM TECNOLOGIA DA INFORMAÇÃO	CMAN-6	6.872,67

PROVIMENTO COMISSÃO

CARGO	Tabela de Correspondência de Referências	Remuneração R\$
ASSESSOR COMUNICAÇÃO E IMPRENSA	CMAN-7	8.258,86
ASSESSOR JURÍDICO	CMAN-7	8.258,86

PROVIMENTO - ELETIVO

CARGO	SUBSÍDIO	Remuneração R\$
VEREADOR	SUBSÍDIO	7.639,89
PRESIDENTE DA CAMARA MUNICIPAL	SUBSÍDIO	7.639,89

Artur Nogueira-SP., 18 de novembro de 2022

VEREADOR JOSE PEDRO DE JESUS PAES
Presidente da Câmara Municipal de Artur Nogueira



CÂMARA MUNICIPAL DE COSMÓPOLIS

EXTRATO DO TERMO DE RESCISÃO UNILATERAL DO CONTRATO Nº 08/2021

Contratante: Câmara Municipal de Cosmópolis
Contratada: PDG Reality Construtora e Engenharia Eireli, inscrita no CNPJ/MF nº 35.381.186/0001-50.

Objeto: Contratação de empresa especializada para a prestação dos serviços de motorista, conforme as condições e especificações constantes no Anexo I – Termo de Referência, decorrente do Pregão Presencial nº 04/2021 – Processo nº 25.108/2021.

Data da Rescisão (paralisação total dos serviços): 28 de outubro de 2022.

Data do Termo de Rescisão: 11 de novembro de 2022.

CÂMARA MUNICIPAL DE COSMÓPOLIS, 11 DE NOVEMBRO DE 2022.

"ESTA PUBLICAÇÃO CUSTOU AOS COFRES PÚBLICOS O VALOR DE R\$ 78,90"



CONSÓRCIO INTERMUNICIPAL NA ÁREA DE SAÚDE CONSAÚDE

EDITAL DE CONVOCAÇÃO
ASSEMBLEIA GERAL

O Presidente do Consórcio Intermunicipal na Área de Saúde - CONSAÚDE, no uso das suas atribuições conferidas no art. 10 do Estatuto Social do Consórcio, CONVOCA todos os membros para participar da Assembleia Geral do CONSAÚDE, que será realizada no dia 07 de dezembro de 2022, quarta-feira, às 10h, na Prefeitura Municipal de Pedreira, situada na Praça Epitácio Pessoa, nº 03, Cento, na cidade de Pedreira – SP, CEP: 13.920-000, com a seguinte pauta:-

- A) Eleição do Conselho Fiscal para o biênio 2023/2024;
B) Necessidade de adoção de medidas efetivas para a regularização das dívidas do Consórcio;
C) Atos de liquidação;

Pedreira - SP, 23 de novembro de 2022.

FABIO VINICIUS POLIDORO
Presidente do CONSAÚDE

RONALDO ADRIANO GALDINO
Liquidante do CONSAÚDE

TRIBUNAL DE JUSTIÇA DO ESTADO DE SÃO PAULO



COMARCA de Artur Nogueira

Foro de Artur Nogueira

Vara Única

Rua 13 de Maio, 140, Centro - CEP 13160-170, Fone: 19-3399-9806, Artur

Nogueira-SP - E-mail: arturnogueira@tjsp.jus.br

Horário de Atendimento ao Público: das 13h00min às 17h00min

EDITAL DE CITAÇÃO

Processo Digital nº: 1001177-55.2022.8.26.0666
Classe – Assunto: Procedimento Comum Cível - Usucapião Extraordinária
Requerente: Instituto Adventista de Ensino

Vara ÚnicaVara Única

EDITAL DE CITAÇÃO – PRAZO DE 20 DIAS, expedido nos autos da Ação de Usucapião,
PROCESSO Nº 1001177-55.2022.8.26.0666

O(A) MM. Juiz(a) de Direito da Vara Única, do Foro de Artur Nogueira, Estado de São Paulo, Dr(a). PALOMA MOREIRA DE ASSIS CARVALHO, na forma da Lei, etc.

FAZ SABER a(o)(s), réus ausentes, incertos, desconhecidos, eventuais interessados, bem como seus cônjuges e/ou sucessores, que Instituto Adventista de Ensino ajuizou(ram) ação de USUCAPIÃO, visando "Imóvel de matrícula nº 68.376 do CRI de Mogi Mirim - SP", alegando posse mansa e pacífica no prazo legal. Estando em termos, expede-se o presente edital para citação dos supramencionados para, no prazo de 15 (quinze) dias úteis, a fluir após o prazo de 20 dias. Não sendo contestada a ação, o réu será considerado revel, caso em que será nomeado curador especial. Será o presente edital, por extrato, afixado e publicado na forma da lei. NADA MAIS. Dado e passado nesta cidade de Artur Nogueira, aos 26 de outubro de 2022.

DOCUMENTO ASSINADO DIGITALMENTE NOS TERMOS DA LEI 11.419/2006,
CONFORME IMPRESSÃO À MARGEM DIREITA



R. Ademar de Barros, 1741 - Jardim Wada, Artur Nogueira - SP
CEP 13160-000 . Tel. 19.3877.5090 . Tel. 19.3877.2007
sac@saean.sp.gov.br . [facebook/saean](https://www.facebook.com/saean) . www.saean.sp.gov.br

Extrato de Contrato

CONTRATO nº 052/2022
PROCESSO nº 463/2022
CONTRATANTE: SERVIÇO DE ÁGUA E ESGOTO DE ARTUR NOGUEIRA – SAEAN.
CONTRATADO: TELEFÔNICA BRASIL S.A.
OBJETO: Contratação de empresa para prestação de serviços de telecomunicações nas modalidades STFC (Serviço Telefônico Fixo Comutado) Digital SIP Trunking e Serviço de DDG 0800 nos termos de concessões e outorgas pela Agência Nacional de Telecomunicações – ANATEL.
VALOR MENSAL: R\$302,04 (trezentos e dois reais e quatro centavos)
VALOR GLOBAL PARA 12 MESES DE CONTRATO: R\$ 3.624,48 (três mil e seiscentos e vinte e quatro).
DATA DA ASSINATURA: 23 de novembro de 2022.

REGIONAL Toda Terça e Sexta-feira

Para anunciar, ligue: (19) 3896.1916



EDITAL DE CONVOCAÇÃO DE CANDIDATOS PARA ADMISSÃO

Processo Seletivo nº 001/2021

O Superintendente do “**CONSÓRCIO INTERMUNICIPAL DE SAÚDE NA REGIÃO METROPOLITANA DE CAMPINAS – NORTE - CISMETRO**”, com sede à Rua Amarílis, 118 B – Jardim Holanda - SP – CEP - 13.825-000 e foro na Cidade de Holambra – SP, pessoa jurídica de direito privado da administração de caráter assistencial, inscrito no CNPJ 19.947.645/0001-64, conforme o Processo Seletivo nº 0001/2021, **CONVOCA** os selecionados abaixo relacionados a comparecerem à sede do CISMETRO, no endereço sobredito, no período de **25 de novembro de 2022 à 01 de dezembro de 2022**, no horário das **09:30hs às 11:00hs** e das **14:00hs às 16:00hs**, para entrega dos documentos necessários a admissão (CTPS, Cópia CPF/RG/Comprovante de Endereço/Titulação/Carteira Funcional/Título de Eleitor/01 fotos 3x4). Após a entrega da documentação e estando em ordem, o candidato deverá no mesmo período acima, comparecer ao **SEESMT** – Serviço Especializado em Engenharia, Segurança e Medicina do Trabalho - Departamento de Segurança, localizado na Rua Amarílis, 118 B – Jardim Holanda – Holambra - SP ou no local informado pela Diretoria Administrativa, devendo em seguida, com a apresentação do **ASO** - Atestado de Saúde Ocupacional, dirigir-se à Coordenação Geral do CISMETRO, na sede do consórcio, para que sejam ultimados os atos de contratação. Os candidatos convocados para a contratação obrigam-se a **declarar por escrito**, no prazo de **05** (cinco) dias, a contar desta convocação se aceita ou não assumir o cargo para o qual foi selecionado, na forma do que prevê o Edital do Processo Seletivo nº 001/2021. O candidato que não comparecer no prazo acima estabelecido será considerado desistente.

RELAÇÃO DOS CONVOCADOS

FUNÇÃO: Psicólogo 30h – Amparo

Classificação	Candidato
13º	Emily Mathias

Holambra, 25 de novembro de 2022

Élcio Ferreira Trentin
Superintendente do CISMETRO



EDITAL DE CONVOCAÇÃO DE CANDIDATOS PARA ADMISSÃO

Processo Seletivo nº 001/2022

O Superintendente do “**CONSÓRCIO INTERMUNICIPAL DE SAÚDE NA REGIÃO METROPOLITANA DE CAMPINAS – NORTE - CISMETRO**”, com sede à Rua Amarílis, 118 B – Jardim Holanda - SP – CEP - 13.825-000 e foro na Cidade de Holambra – SP, pessoa jurídica de direito privado da administração de caráter assistencial, inscrito no CNPJ 19.947.645/0001-64, conforme o Processo Seletivo nº 0001/2022, **CONVOCA** os selecionados abaixo relacionados a comparecerem à sede do CISMETRO, no endereço sobredito, no período de **25 de novembro de 2022 à 01 de dezembro de 2022**, no horário das **09:30hs às 11:00hs** e das **14:00hs às 16:00hs**, para entrega dos documentos necessários a admissão (CTPS, Cópia CPF/RG/Comprovante de Endereço/Titulação/Carteira Funcional/Título de Eleitor/01 fotos 3x4). Após a entrega da documentação e estando em ordem, o candidato deverá no mesmo período acima, comparecer ao **SEESMT** – Serviço Especializado em Engenharia, Segurança e Medicina do Trabalho - Departamento de Segurança, localizado na Rua Amarílis, 118 B – Jardim Holanda – Holambra - SP ou no local informado pela Diretoria Administrativa, devendo em seguida, com a apresentação do **ASO** - Atestado de Saúde Ocupacional, dirigir-se à Coordenação Geral do CISMETRO, na sede do consórcio, para que sejam ultimados os atos de contratação. Os candidatos convocados para a contratação obrigam-se a **declarar por escrito**, no prazo de **05** (cinco) dias, a contar desta convocação se aceita ou não assumir o cargo para o qual foi selecionado, na forma do que prevê o Edital do Processo Seletivo nº 001/2022. O candidato que não comparecer no prazo acima estabelecido será considerado desistente.

RELAÇÃO DOS CONVOCADOS

FUNÇÃO: Psicólogo 20h – Artur Nogueira

Classificação	Candidato
02º	Diego Segala
03º	Heloisa de Oliveira Carvalho

Holambra, 25 de novembro de 2022

Élcio Ferreira Trentin
Superintendente do CISMETRO



EDITAL DE CONVOCAÇÃO DE CANDIDATOS PARA ADMISSÃO

Processo Seletivo nº 001/2021

O Superintendente do “**CONSÓRCIO INTERMUNICIPAL DE SAÚDE NA REGIÃO METROPOLITANA DE CAMPINAS – NORTE - CISMETRO**”, com sede à Rua Amarílis, 118 B – Jardim Holanda - SP – CEP - 13.825-000 e foro na Cidade de Holambra – SP, pessoa jurídica de direito privado da administração de caráter assistencial, inscrito no CNPJ 19.947.645/0001-64, conforme o Processo Seletivo nº 0001/2021, **CONVOCA** os selecionados abaixo relacionados a comparecerem à sede do CISMETRO, no endereço sobredito, no período de **25 de novembro de 2022 à 01 de dezembro de 2022**, no horário das **09:30hs às 11:00hs** e das **14:00hs às 16:00hs**, para entrega dos documentos necessários a admissão (CTPS, Cópia CPF/RG/Comprovante de Endereço/Titulação/Carteira Funcional/Título de Eleitor/01 fotos 3x4). Após a entrega da documentação e estando em ordem, o candidato deverá no mesmo período acima, comparecer ao **SEESMT** – Serviço Especializado em Engenharia, Segurança e Medicina do Trabalho - Departamento de Segurança, localizado na Rua Amarílis, 118 B – Jardim Holanda – Holambra - SP ou no local informado pela Diretoria Administrativa, devendo em seguida, com a apresentação do **ASO** - Atestado de Saúde Ocupacional, dirigir-se à Coordenação Geral do CISMETRO, na sede do consórcio, para que sejam ultimados os atos de contratação. Os candidatos convocados para a contratação obrigam-se a **declarar por escrito**, no prazo de **05** (cinco) dias, a contar desta convocação se aceita ou não assumir o cargo para o qual foi selecionado, na forma do que prevê o Edital do Processo Seletivo nº 001/2021. O candidato que não comparecer no prazo acima estabelecido será considerado desistente.

RELAÇÃO DOS CONVOCADOS

FUNÇÃO: Recepcionista 40h – Artur Nogueira

Classificação	Candidato
21º	Thays de Freitas Adami
22º	Andressa Tufolo

Holambra, 25 de novembro de 2022

Élcio Ferreira Trentin
Superintendente do CISMETRO



EDITAL DE CONVOCAÇÃO DE CANDIDATOS PARA ADMISSÃO

Processo Seletivo nº 001/2022

O Superintendente do “**CONSÓRCIO INTERMUNICIPAL DE SAÚDE NA REGIÃO METROPOLITANA DE CAMPINAS – NORTE - CISMETRO**”, com sede à Rua Amarílis, 118 B – Jardim Holanda - SP – CEP - 13.825-000 e foro na Cidade de Holambra – SP, pessoa jurídica de direito privado da administração de caráter assistencial, inscrito no CNPJ 19.947.645/0001-64, conforme o Processo Seletivo nº 0001/2022, **CONVOCA** os selecionados abaixo relacionados a comparecerem à sede do CISMETRO, no endereço sobredito, no período de **25 de novembro de 2022 à 01 de dezembro de 2022**, no horário das **09:30hs às 11:00hs** e das **14:00hs às 16:00hs**, para entrega dos documentos necessários a admissão (CTPS, Cópia CPF/RG/Comprovante de Endereço/Titulação/Carteira Funcional/Título de Eleitor/01 fotos 3x4). Após a entrega da documentação e estando em ordem, o candidato deverá no mesmo período acima, comparecer ao **SEESMT** – Serviço Especializado em Engenharia, Segurança e Medicina do Trabalho - Departamento de Segurança, localizado na Rua Amarílis, 118 B – Jardim Holanda – Holambra - SP ou no local informado pela Diretoria Administrativa, devendo em seguida, com a apresentação do **ASO** - Atestado de Saúde Ocupacional, dirigir-se à Coordenação Geral do CISMETRO, na sede do consórcio, para que sejam ultimados os atos de contratação. Os candidatos convocados para a contratação obrigam-se a **declarar por escrito**, no prazo de **05** (cinco) dias, a contar desta convocação se aceita ou não assumir o cargo para o qual foi selecionado, na forma do que prevê o Edital do Processo Seletivo nº 001/2022. O candidato que não comparecer no prazo acima estabelecido será considerado desistente.

RELAÇÃO DOS CONVOCADOS

FUNÇÃO: Ajudante Geral 40h – Cosmópolis

Classificação	Candidato
04º	Silvana de Oliveira
05º	Zuleica Dini

Holambra, 25 de novembro de 2022

Élcio Ferreira Trentin
Superintendente do CISMETRO



EDITAL DE CONVOCAÇÃO DE CANDIDATOS PARA ADMISSÃO

Processo Seletivo nº 001/2021

O Superintendente do “**CONSÓRCIO INTERMUNICIPAL DE SAÚDE NA REGIÃO METROPOLITANA DE CAMPINAS – NORTE - CISMETRO**”, com sede à Rua Amarílis, 118 B – Jardim Holanda - SP – CEP - 13.825-000 e foro na Cidade de Holambra – SP, pessoa jurídica de direito privado da administração de caráter assistencial, inscrito no CNPJ 19.947.645/0001-64, conforme o Processo Seletivo nº 0001/2021, **CONVOCA** os selecionados abaixo relacionados a comparecerem à sede do CISMETRO, no endereço sobredito, no período de **25 de novembro de 2022 à 01 de dezembro de 2022**, no horário das **09:30hs às 11:00hs** e das **14:00hs às 16:00hs**, para entrega dos documentos necessários a admissão (CTPS, Cópia CPF/RG/Comprovante de Endereço/Titulação/Carteira Funcional/Título de Eleitor/01 fotos 3x4). Após a entrega da documentação e estando em ordem, o candidato deverá no mesmo período acima, comparecer ao **SEESMT** – Serviço Especializado em Engenharia, Segurança e Medicina do Trabalho - Departamento de Segurança, localizado na Rua Amarílis, 118 B – Jardim Holanda – Holambra - SP ou no local informado pela Diretoria Administrativa, devendo em seguida, com a apresentação do **ASO** - Atestado de Saúde Ocupacional, dirigir-se à Coordenação Geral do CISMETRO, na sede do consórcio, para que sejam ultimados os atos de contratação. Os candidatos convocados para a contratação obrigam-se a **declarar por escrito**, no prazo de **05** (cinco) dias, a contar desta convocação se aceita ou não assumir o cargo para o qual foi selecionado, na forma do que prevê o Edital do Processo Seletivo nº 001/2021. O candidato que não comparecer no prazo acima estabelecido será considerado desistente.

RELAÇÃO DOS CONVOCADOS

FUNÇÃO: Cirurgião Dentista 20h – Cosmópolis

Classificação	Candidato
02º	Augusto Pereira Resende

Holambra, 25 de novembro de 2022

Élcio Ferreira Trentin
Superintendente do CISMETRO



EDITAL DE CONVOCAÇÃO DE CANDIDATOS PARA ADMISSÃO

Processo Seletivo nº 001/2021

O Superintendente do “**CONSÓRCIO INTERMUNICIPAL DE SAÚDE NA REGIÃO METROPOLITANA DE CAMPINAS – NORTE - CISMETRO**”, com sede à Rua Amarílis, 118 B – Jardim Holanda - SP – CEP - 13.825-000 e foro na Cidade de Holambra – SP, pessoa jurídica de direito privado da administração de caráter assistencial, inscrito no CNPJ 19.947.645/0001-64, conforme o Processo Seletivo nº 0001/2021, **CONVOCA** os selecionados abaixo relacionados a comparecerem à sede do CISMETRO, no endereço sobredito, no período de **25 de novembro de 2022 à 01 de dezembro de 2022**, no horário das **09:30hs às 11:00hs** e das **14:00hs às 16:00hs**, para entrega dos documentos necessários a admissão (CTPS, Cópia CPF/RG/Comprovante de Endereço/Titulação/Carteira Funcional/Título de Eleitor/01 fotos 3x4). Após a entrega da documentação e estando em ordem, o candidato deverá no mesmo período acima, comparecer ao **SEESMT** – Serviço Especializado em Engenharia, Segurança e Medicina do Trabalho - Departamento de Segurança, localizado na Rua Amarílis, 118 B – Jardim Holanda – Holambra - SP ou no local informado pela Diretoria Administrativa, devendo em seguida, com a apresentação do **ASO** - Atestado de Saúde Ocupacional, dirigir-se à Coordenação Geral do CISMETRO, na sede do consórcio, para que sejam ultimados os atos de contratação. Os candidatos convocados para a contratação obrigam-se a **declarar por escrito**, no prazo de **05** (cinco) dias, a contar desta convocação se aceita ou não assumir o cargo para o qual foi selecionado, na forma do que prevê o Edital do Processo Seletivo nº 001/2021. O candidato que não comparecer no prazo acima estabelecido será considerado desistente.

RELAÇÃO DOS CONVOCADOS

FUNÇÃO: Auxiliar Administrativo 40h – Jaguariúna

Classificação	Candidato
02º	José Humberto Tavares Guimaraes

Holambra, 25 de novembro de 2022

Élcio Ferreira Trentin
Superintendente do CISMETRO



A magia já está entre nós!

**O maior espetáculo de
luzes e encantos da
região começa hoje!**

De 25 de novembro a 23 de dezembro

De sexta a domingo, a partir das 19h

📍 Praça dos Pioneiros

Entrada Gratuita





9 dicas que vão salvar sua pele oleosa nos dias quentes

O verão está se aproximando e mal podemos esperar para aproveitar os dias ensolarados na praia com uma bebida refrescante. Embora seja uma estação animada e alegre, as altas temperaturas e a umidade podem trazer algumas consequên-

cias, como o suor excessivo ou o aumento da produção de sebo, que pode ser ainda mais intenso para quem possui pele oleosa. Além de ser uma sensação desagradável, a grande quantidade de oleosidade deixa a pele com um aspecto brilhoso

e dificulta a fixação da maquiagem, sem contar que entope os poros, causando acne.

Apesar de não ser a melhor estação para a pele oleosa, é possível desfrutar os dias ensolarados e quentes, mantendo a saúde da cútis

com pequenos ajustes na rotina de cuidados diários. Por isso, para te ajudar a curtir o verão sem se preocupar com maquiagem escorrendo, acnes e excesso de sebo, descobriremos nove dicas que vão salvar a sua pele nos dias quentes.



Evite lavar o rosto muitas vezes

Embora a tentação de lavar o rosto diversas vezes ao dia seja grande, a limpeza excessiva pode acabar gerando um efeito rebote, aumentando ainda mais a produção de sebo. Isso porque toda vez que lavamos o rosto com água ele tende a ressecar, fazendo com que o corpo produza mais óleos para manter a sua umidade e hidratação. Ao invés disso, tente usar lenços antibilhos, que vão remover o excesso de oleosidade sem ressecar a pele. Quanto à limpeza da pele, é recomendável que ela seja feita duas vezes ao dia, uma ao acordar e outra à noite, de preferência com sabonetes próprios para peles oleosas.



Não esqueça de hidratar a pele

Manter a pele oleosa hidratada é essencial para combater a produção de sebo em excesso. Isso acontece porque quando a pele está seca, as glândulas sebáceas produzem mais óleos para manter a hidratação da cútis. Portanto, se a sua pele é oleosa, nada de pular essa etapa no skincare. Tenha um cuidado especial na hora de escolher o produto, optando por aqueles livres de óleos, mais leves e apropriados para o seu tipo de pele.



Utilize um tônico facial

O tônico é um super aliado da pele oleosa. Utilize após lavar e secar o rosto, aplicando algumas gotas com as mãos, como ensinou Hailey Bieber, ou utilize um algodão. O tônico, além de manter a pele limpa sem ressecar, ajuda a acalmar a pele equilibrando o seu pH, fecha os poros, controla a oleosidade, estimula a renovação celular e prepara a pele para o próximo ativo que deve ser aplicado, geralmente o hidratante, aumentando a sua absorção. Para a pele oleosa, procure opções de produtos com ácido salicílico, glicólico ou láctico.




Adote um dia de esfoliação

A esfoliação é uma parte importante do skincare, ajudando a estimular a renovação celular, além de remover todas as células mortas e impurezas. Mas é preciso ter cuidado com excessos, uma vez que a esfoliação feita mais do que o recomendado pode se tornar agressiva e prejudicar a camada protetora da pele, resultando em mais produção de sebo. Por isso, apostar em um esfoliante já é o suficiente para ajudar a pele oleosa, mas sem prejudicar a sua saúde.



Aposte em máscaras faciais

As máscaras faciais, além de proporcionarem um momento divertido para a rotina, trazem diversos benefícios que podem ser sentidos de maneira mais imediata. Para pele oleosa, vale apostar em opções tanto para limpar os poros e controlar o excesso de sebo, como para hidratar e acalmar a pele, diminuindo assim a vermelhidão e irritações. Como trazem ativos concentrados, também não é recomendado o uso diário deste produto. Aposte nas máscaras uma ou duas vezes na semana.



Opte por um protetor solar com cor

Reduzir a maquiagem nos dias de calor é uma boa opção para manter a pele oleosa saudável. Principalmente a base, que tende a derreter e obstruir os poros. Uma boa dica é escolher um protetor solar com cor para o verão, assim, além de otimizar a rotina, você mantém a sua protegida e não abre mão da make.



Escolha uma base livre de óleos

Se você não quer abrir mão da base, então escolha uma opção livre de óleos e resistente à água, evitando que a make derreta com o suor e obstrua os poros. Evite também produtos muito pesados que não permitem que a pele respire, retendo suor, poluição e óleos. Outra dica para manter a base na sua rotina mesmo com pele oleosa, é apostar nos modelos em pó, que ajudam a controlar o excesso de oleosidade.



Preste atenção na alimentação

A alimentação também influencia muito na saúde da nossa pele. No verão, opte por comidas mais leves e evite ao máximo frituras. Além disso, não esqueça de beber bastante água, que também ajuda a manter a pele hidratada. Alimentos ricos em vitamina A, como melão, cenoura e espinafre, por exemplo, podem ser um super aliado da pele oleosa, ajudando a controlar a produção de sebo. Evitar comidas picantes também é outra dica, já que elas fazem os vasos sanguíneos dilatarem, causando transpiração, que misturada ao excesso de óleo da pele pode gerar acnes.



Não esqueça do protetor solar

O protetor solar é um item indispensável, seja em dias ensolarados ou não. Além de evitar possíveis doenças de pele, o protetor solar é importante para prevenir o envelhecimento precoce, uma vez que os raios UVs aceleram o surgimento de sinais do tempo, como rugas e manchas. Além disso, usar a quantidade ideal de protetor pode ajudar a controlar a oleosidade e brilho da pele, sem contar que esse produto ajuda a manter a pele livre de poluição e outros agressores externos. Por isso, nada de economizar no protetor. Aposte em opções livres de óleos e formulados com niacinamida e peptídeos, que oferecem uma hidratação leve, mantendo a umidade da pele.

HORÓSCOPOS



Horóscopo da semana: veja as previsões para os signos (21/11 a 27/11)

O Sol encerra o ciclo no signo de Escorpião e entra em Sagitário no dia 22. Isso indica um período de mais leveza e com grande possibilidade de benefícios para quem se dedicar ao autoconhecimento e ao desenvolvimento pessoal. Essas pessoas poderão alcançar horizontes maiores e mais elevados.


Momento de luz

A Lua Nova em Sagitário fará conjunção com Sol, Vênus e Mercúrio. Também estará em bons aspectos com Júpiter e Plutão. Isso revela que é realmente um período de luz após tantos desafios vividos nas últimas semanas. A energia poderá estar mais alegre e descontraída, entretanto, os gastos desnecessários e em excesso poderão acontecer com facilidade.

Cuidado com as desavenças

Apesar desse ar mais leve, Marte continua retrógrado no signo de Gêmeos e em quadratura com Plutão. Portanto, as desavenças nas mídias sociais e lutas por ideais falsos e ilusórios continuarão acontecendo, mas terão um impacto reduzido.

Lembre-se que cada pessoa vai sentir essa energia de acordo com a forma como ela interage com o Mapa Astral de cada indivíduo.



Aries

Essa tende a ser uma semana mais leve após um período intenso e desafiador. Você se sentirá mais confiante para ir em busca dos seus sonhos. Várias situações podem acontecer para te conectar com o seu interior e te ajudar a encontrar caminhos para a autorrealização.

Tenha cuidado com

os exageros e evite ultrapassar seus limites, pois o excesso de otimismo poderá te levar a agir por impulso. Atente-se especialmente aos gastos desnecessários. No ambiente familiar, os conflitos tendem a continuar acontecendo, aproveite a clareza mental para compreender os comportamentos que instigam esses conflitos.



Taurus

Você está sendo convidada(o) a se desapegar do que está pesando. Boa oportunidade para se desfazer de comportamentos nocivos e de coisas materiais que já não fazem parte de quem você é. Apesar de parecer desafiador, procure encarar este momento como um

período de libertação.

Feito isso, será possível abrir espaço para coisas novas e melhores entrarem em sua vida, desde que realmente se comprometa em desapegar e se movimentar. Na vida financeira, o momento ainda pede cautela e reflexão nas ações para evitar frustrações e gastos desnecessários.



Gemini

Você está em um período mais intenso em sua vida afetiva e, com a Lua Nova afetando esta área da sua vida, poderá se sentir mais vulnerável nos relacionamentos. Será um bom momento para observar o que realmente quer em uma relação. Boa fase também para buscar um caminho

mais harmonioso para o casal.

Contudo, pode ser que você sinta que toda essa atenção na vida afetiva está, de alguma forma, tirando sua atenção de si e enfraquecendo a sua identidade. Por isso, reveja as ações e procure manter a autonomia, mesmo em uma vida conjunta.



Cancer

A conexão com a sua rotina estará mais presente nesta semana. Será um período importante para organizar o seu dia a dia com mais praticidade. Também será fundamental encontrar tempo para cuidar de você, para desfrutar de momentos agradáveis e para trazer mais harmonia

ao seu cotidiano.


Você sentirá a importância da organização para que possa ter maior qualidade de vida. Seu lado emocional poderá interferir mais em suas atividades e saúde. Portanto, procure se estruturar para conseguir gerenciar as emoções, assim poderá ter mais equilíbrio e viver de forma mais leve.



Leo

Após um período desafiador nas relações familiares, você viverá um momento mais leve e harmonioso, com a possibilidade de iluminar situações que aconteceram. Poderá compreender melhor seus parentes e encontrar um caminho de equilíbrio entre vocês.

Você se conectará mais com a sua essência e terá a possibilidade de se harmonizar consigo. Notará o seu brilho pessoal mais intenso e poderá se apaixonar mais facilmente, seja por alguém ou por algum ideal. Você sentirá as emoções à flor da pele, por isso será necessário ter atenção para não se desequilibrar.



Virgo

Você poderá entrar em um período de mais recolhimento, optando por estar no ambiente do seu lar e na companhia de familiares. Será um bom momento para harmonizar essas relações. Aproveite para conversar sobre situações passadas que podem ser desconfortáveis,

mas que precisam de um olhar consciente e amoroso.

Procure se conectar com as suas memórias e perceber o que te traz segurança emocional. No ambiente profissional, o momento pede cautela, pois suas ações podem sofrer influência do seu inconsciente e isso te levar a frustrações e enganos.



Libra

Poderá ser uma semana bastante movimentada. Haverá aumento da sua capacidade de comunicação e de negociação. Poderá conseguir boas parcerias rápidas, mas bem proveitosas, desde que aproveite as oportunidades. As viagens para estudos também estarão favorecidas.


Poderá ter mais facilidade para aprender e para ouvir ideias e agregá-las. Na vida afetiva, você poderá se envolver com alguém de outra cidade, mas tende a ser algo rápido. Bom momento também para tirar o relacionamento da rotina.



Scorpio

Com o Sol saindo do seu signo, você voltará sua energia para a vida financeira. Poderá fazer um balanço deste setor e rever suas conquistas materiais e os caminhos que deseja trilhar para ter mais estabilidade. Além disso, será um bom período para refletir sobre seus

valores interiores. Observe se você tem consciência sobre quem realmente é. Bom período para investir no autocuidado. Será importante observar a tendência a gastar em excesso para suprir carências.



Sagittarius

Com o Sol no seu signo e a Lua Nova acontecendo nesta quarta-feira, você se sentirá com bastante energia. Terá disposição para conquistar a sua independência e para expressar ideias. Irá encontrar conforto nas relações que te trazem segurança emocional, mas também perceberá o próprio potencial.

As emoções estarão bem afloradas e poderão influenciar sua vitalidade de forma mais significativa. Portanto, procure acolher e cuidar das emoções, se atentando para as mensagens que elas estão te trazendo. Tenha cautela também com a tendência a agir de forma agressiva na busca por autoafirmação, pois poderá desequilibrar as relações.



Capricorn

Você poderá ter mais clareza sobre o que precisa ser encerrado em sua vida, mas para isso será essencial descansar e cuidar da sua energia. Se possível, procure se recolher um pouco. Observe os sentimentos e as emoções que estarão em evidência, dessa forma poderá compreender melhor

os seus incômodos.

As artes, a espiritualidade e as ações de caridade poderão ser de grande ajuda durante todo o mês. Tenha cuidado, pois suas atitudes impulsivas poderão causar desentendimentos na vida afetiva e nas relações de trabalho.



Aquarius

Esta tende a ser uma semana mais leve e tranquila do que as anteriores. Você se dedicará mais aos seus propósitos. Será um momento importante para contribuir com causas que acredita e para fazer algo em prol de quem precisa. Entretanto, todo este setor poderá te afetar de forma mais significativa.

Será necessário olhar com cuidado e carinho para suas emoções e buscar equilibrá-las. Várias situações desencadeadas pelo seu ego poderão acontecer e será necessário reavaliar suas ações para compreender melhor os gatilhos inconscientes que trazem desequilíbrio.



Pisces

Você está em um momento importante em sua carreira e poderá perceber tudo fluindo com mais leveza. Terá boas chances de receber maior reconhecimento de pessoas que admira ou de seus superiores. Sua autoconfiança estará em alta e isso poderá te ajudar a conquistar

seus objetivos de vida. Aproveite esta semana para meditar e se alinhar com o que deseja de verdade para o seu futuro. Boa fase para analisar e planejar como trilhar o caminho que te levará ao sucesso.

DICAS

De olho na copa: 6 nail arts verde e amarelo para assistir aos jogos do brasil

Nessa domingo, 20, aconteceu a abertura da Copa do Mundo e nós, finalmente, poderemos torcer pelo nosso país. Já estamos há alguns meses acompanhando o sucesso do brasilcore e na expectativa pelo hexa, por isso já temos inspirações de looks salvas e agora estamos em busca de nail arts verde e amarelo para entrar totalmente no clima.

Se você gosta de celebrar a Copa até nos detalhes, essa matéria é sua. Reunimos algumas inspirações de nail arts verde e amarelo fáceis de serem feitas e que irão te deixar ainda mais empolgada para gritar que o hexa é nosso. Vem ver:



Foto: @vwnails_ (Reprodução/Instagram)

As formas orgânicas e onduladas dominaram as tendências de nail art esse ano e o estilo é excelente para as suas unhas para curtir a Copa do Mundo. Brinque com as cores da nossa bandeira para criar um visual estiloso e no clima dos jogos.



Foto: @amandadamasonails (Reprodução/Instagram)

Quer expressar o seu amor pelo Brasil através das nail arts verde e amarelo? Então crie uma base brilhante e depois faça coração por todas as unhas intercalando as cores.



Foto: @robertamunis (Reprodução/Instagram)

Mas se você é do time das discretas, vale investir em uma unha monocromática e criar um desenho em apenas um dedo. Nós amamos a banderinha que a Roberta fez na unha da influenciadora Livia.



Foto: Suzan Conde (Reprodução/Instagram)

Nós amamos essa sobreposição das cores verde, amarelo e azul. O visual é super fácil de ser reproduzido, comece aplicando o esmalte amarelo no lado direito das unhas, em seguida, o verde no lado esquerdo e finalize com o esmalte azul sobrepondo o amarelo.



Foto: @_unhasdamari_ (Reprodução/Instagram)

Outra maneira de fazer a francesinha, mas agora de uma forma mais simples e fácil, é investindo em uma cor única na ponta das unhas. Aqui vale intercalar o verde, amarelo e azul.



Foto: @nailsbysmf (Reprodução/Instagram)

Para deixar suas nail arts verde e amarelo ainda mais estilosas, aposte na sobreposição de cores, assim você consegue criar camadas e detalhes incríveis na unha.

Como fazer maquiagem na pele negra?

Construir uma make impecável não é uma missão fácil, principalmente quando falamos de maquiagem na pele negra. Mesmo que o mercado já tenha evoluído muito e hoje a gente encontre uma gama maior de produtos, ainda sim é difícil encontrar a base, corretivo ou até mesmo o blush perfeito.

Essa dificuldade é comum a várias mulheres negras, então vamos para o universo da beleza e chega para te dar as dicas perfeitas para criar uma maquiagem na pele negra. Então vem com a gente para deixar o aspecto acinzentado de vez no passado.

Hidrate a pele

Para garantir que sua maquiagem misture perfeitamente na sua pele, é importante caprichar na hidratação. Escolha um hidratante que seja ideal para o seu tipo de pele e aplique sem medo.

Atenção na escolha dos produtos

Escolher produtos que são destinados ao seu tipo de pele é o grande segredo tanto para o skincare, quanto para a maquiagem. Recentemente a Care lançou o Skin Drops Glow, uma versão dourada e perfeita para a pele negra do seu famoso produto. O sérum é capaz de iluminar a pele negra, podendo ser usado antes ou até mesmo após a base.

Teste até encontrar a sua base certa

Uma das maiores dificuldades da maquiagem na pele negra é encontrar o tom de base certo, mas a busca requer paciência e muitos testes. Além de escolher a cor certa é importante verificar se os subtons da base funcionam para a sua pele, para isso aplique três bases diferentes

no queixo e no colo. Espere alguns segundos para secar e então veja qual combina melhor com a sua pele.

O nosso rosto, normalmente, é mais claro que o restante do corpo, por isso é tão importante testar a base no queixo e no colo, pois assim conseguimos encontrar a base que irá igualar a cor da nossa pele.

Corretivo para iluminar e corrigir


As manchas escuras na pele negra são mais comuns do que imaginamos e o corretivo pode ter a função de disfarçar essas marcas, como também de iluminar o rosto. Para disfarçar aquilo que não te agrada, aplique um corretivo mais claro antes de aplicar a base, já para iluminar, construa a pele e em seguida aplique o produto em pontos específicos, como nas olheiras, no nariz, no queixo e na testa. Isso irá criar profundidade e contorno para o seu rosto.

A cor do blush

Achar o tom de blush certo também fará total diferença no resultado da maquiagem na pele negra. Prefira tons mais quentes, como vinho, ameixa, rosa e até mesmo bronze, e não tenha medo de experimentar formas de aplicar o produto, dê leve pinceladas no nariz para criar uma unidade e equilíbrio para a make.

Procure por tons quentes e não tenha medo das cores

Seja no blush, no batom ou nas sombras, procurar por tons quentes e profundos é a forma mais fácil de encontrar o produto certo, pois eles irão se adaptar melhor à sua pele. As cores brilhantes trazem um calor para a maquiagem na pele negra e além disso, é sempre válido criar camadas de produtos, como usar um batom escuro como base e depois



sobrepor algo mais brilhante.

Já nos olhos, não tenha medo de brincar com as cores. A pele preta fica linda com sombras em tons de rosa, verde, laranja, ou qualquer outra que sua criatividade permitir.

Capriche no iluminador

Para deixar a sua pele ainda mais iluminada, aposte na construção de camadas de iluminador. Primeiro, escolha aqueles dourados ou até mesmo os de tons rosa e aplique quantas vezes você achar necessário, isso irá criar um efeito de pele tridimensional!

Dicas Gastronômicas



Tender de Natal: Receita Tradicional para Ceia de Natal



Você é daqueles que adora montar uma ceia de Natal bem farta e com os pratos mais típicos para essa comemoração? Então com certeza o tender de Natal não pode ficar de fora do seu cardápio, não é mesmo?

A grande vantagem de saber como preparar tender de Natal é que esse prato além de saboroso, também é muito versátil, afinal de contas, ele pode ser servido com diferentes tipos de acompanhamentos.

E se você quer aprender como fazer tender de Natal para surpreender seus convidados na noite de Natal basta acompanhar nossa receita a seguir.

Como fazer tender de Natal

Na noite de Natal nada melhor que reunir a família e os amigos para celebrar ao redor de uma farta mesa natalina, não é mesmo? E para isso, é preciso investir em receitas clássicas como peru de Natal, rabanada, arroz à grega e, claro, a deliciosa receita de tender para o Natal.

Hoje em dia há muitas formas de como fazer tender de Natal, pois há receitas com frutas vermelhas, abacaxi, mel, maracujá entre outras. Mas hoje separamos para você uma receita de tender para o Natal assado com mel e suco de laranja que com certeza você vai amar preparar.

Assim sendo, separe os ingredientes e elabore esse cardápio completo para sua ceia de Natal.

Receita de tender de Natal: lista de ingredientes

- 1 tender
- 3 colheres de sopa de mel
- 240 ml de suco de laranja
- Um punhado de cravo da Índia

Receita de tender de Natal: modo de preparo

1. Com o auxílio de uma faca, faça riscos em formato de losango por toda a su-

perfície do tender;

2. Espete um cravo em cada uma das ligações dos losangos;

3. Em seguida, coloque o tender em uma assadeira e pincele mel por toda a superfície do tender;

4. Depois regue-o com o suco de laranja e cubra com papel alumínio;

5. Leve o tender de Natal para assar em forno preaquecido a 180°C por cerca de 50 minutos ou até que ele esteja dourado.

Molho para tender de Natal

Gostou de como preparar tender de Natal? Bem mais fácil do que você imaginava, certo? Pois que tal aprender uma deliciosa receita de molho para tender de Natal?

Pois é, como falamos anteriormente, a receita de tender para o Natal tem a grande vantagem de combinar facilmente com diferentes tipos de acompanhamentos, mas além disso, há muitos tipos de molho para tender de Natal que podem garantir um prato ainda mais gostoso de saborear.

Molho para tender de Natal: ingredientes

- 5 laranjas
- 1 colher de sopa manteiga
- 1 colher de sopa de açúcar

Molho para tender de Natal: modo de preparo


1. Em um recipiente, esprema as laranjas e passe-as pela peneira, reserve;

2. Leve uma panela ao fogo com a manteiga, assim que derreter acrescente o açúcar;

3. Em seguida, acrescente o suco de laranja e deixe reduzir;

4. Agora é só servir o molho para tender de Natal e bom apetite.

Agora que você sabe como preparar tender de Natal nos conte depois o que seus convidados acharam desse prato típico das festas de final de ano.





MARIADITA

SENEPOL

JAGUARIÚNA



A importância do contrato social



Todos sabemos que para abrir uma empresa existem diversas obrigações para poder se formalizar o negócio, e dentre elas, temos o Contrato Social que se trata de um importante instrumento aonde iremos determinar as diferentes regras empresariais, as obrigações e deveres dos sócios, dentre outras.

E para entender um pouco mais sobre esse documento, vamos destacar algumas considerações neste artigo.

De uma maneira bem simples, o Contrato Social de uma empresa pode ser considerado o instrumento que certifica a fundação da mesma, que juntamente com o CNPJ da autenticidade a existência e formalização desta e traz as informações necessárias sobre a mesma. Vale ressaltar que este instrumento deve ser feito antes mesmo do CNPJ ser emitido para a abertura da empresa, que deve ser registrada na Junta Comercial do seu referido Estado.

É indispensável que o Contrato Social seja elaborado por um profissional especializado visando contemplar além de todas as informações necessárias, cláusulas pertinentes sobre a empresa destacando pontos importantes e legais sobre a sua funcionalidade, que na sua estrutura geral, constará quem são os sócios, a par-

ticipação destes, a definição da atividade econômica, o capital social, regras para a saída ou entrada de novos sócios, deveres e direitos, distribuição de lucros ou pró-labore, além da informação completa de cada sócio.

Vale ressaltar que os sócios são os responsáveis legais da empresa, e assim sendo, havendo qualquer problema jurídico estes serão acionados, por isso da importância na consulta de um profissional para a elaboração deste contrato, assim como da sua atualização sempre que houver qualquer mudança em suas cláusulas, endereço, quadro societário e outras.

O Contrato Social também é normalmente utilizado no cadastramento de fornecedores e clientes, além de ser indispensável em qualquer outro tipo de relação jurídica mais formal, das quais podemos citar, acesso a crédito, abertura de conta bancária, participação de licitações e etc.

Em suma, busque um profissional de sua confiança e atualize sempre que necessário o seu Contrato Social evitando assim problemas desnecessários.

Dr. Caius Godoy (Dr. Da Roça), Advogado e Presidente da Comissão de Agronegócios e Assuntos Agrários da OAB Jaguariúna.

e-mail: caius.godoy@adv.oabsp.org.br

Dr. Caius Godoy (Dr. da Roça) agora aqui todas as semanas



Aos que ainda não me conhecem, meu nome é Caius Godoy, advogado e administrador de empresas com atuação exclusiva no agronegócio. De uma família de produtores rurais do interior de São Paulo, a querida Duartina, tento através do meu trabalho levar informações para dentro da porteira, sendo elas envolvendo o Direito, ou não. Hoje tenho escritório nas cidades de Campinas e Jaguariúna e com muito orgulho sou conhecido e chamado carinhosamente pelos meus amigos e clientes, como o Dr. da Roça. Espero que gostem da minha coluna semanalmente falando sobre o mundo agro e agradeço pela oportunidade do Grupo O Regional de comunicação.

E como sempre finalizo, tchaaau obrigado!!



Bioinsumo pode reduzir em 25% o nitrogênio usado na adubação de cobertura do milho



A tecnologia de inoculação do milho com a bactéria *Azospirillum brasilense* propicia redução na adubação nitrogenada de cobertura e permite um incremento médio de 3,1% na produtividade de grãos

Resultados de pesquisas conduzidas pela Embrapa Soja (PR) nos últimos dez anos mostram que a inoculação de sementes de milho com a bactéria *Azospirillum brasilense* (estirpes Ab-V5 e Ab-V6) permite a redução de 25% da adubação nitrogenada de cobertura, considerando a dose de 90 quilos (kg) por hectare (ha) de N-fertilizante. "O uso de microrganismos promotores do crescimento de plantas – capazes de substituir, parcial ou totalmente, os fertilizantes químicos – representa uma estratégia-chave para o Brasil, que importa a maior parte dos fertilizantes usados na agricultura", defende a pesquisadora Mariangela Hungria, da Embrapa.

Apresentação da tecnologia on-line

Os benefícios econômicos e ambientais dessa tecnologia serão apresentados pelos pesquisadores Marco Antonio Nogueira e Mariangela Hungria, da Embrapa Soja, durante evento on-line a ser realizado em 25 de novembro, a partir das 10h30, pelo Radar da Tecnologia, canal da Embrapa Soja no YouTube.

De acordo com Mariangela Hungria, a tecnologia

de inoculação do milho com a bactéria *Azospirillum brasilense* propicia redução na adubação nitrogenada de cobertura e ainda permite um incremento médio de 3,1% na produtividade de grãos. "Todos os experimentos realizados confirmam esses benefícios, em diferentes níveis de rendimento, condições tropicais e subtropicais, solos argilosos e arenosos, com alto e baixo teor de matéria orgânica", destaca a cientista.

Dez anos de resultados positivos

Durante dez anos, a Embrapa Soja conduziu 30 ensaios a campo (26 deles em primeira safra) para avaliar a inoculação em 12 genótipos comerciais (híbridos e variedades) de milho com as estirpes Ab-V5 e Ab-V6 de *A. brasilense*. O pesquisador Marco Antonio Nogueira explica que as plantas receberam a mesma adubação de base com macro e micronutrientes e a inoculação foi realizada na semeadura, quando também foram aplicados 24 kg/ha de nitrogênio (N).

Segundo ele, ao redor dos 35 dias após a emergência do milho, foram fornecidos 0%, 50%, 75% e 100% de N em cobertura, sendo 100% correspondente a 90 kg/ha de nitrogênio, aos tratamentos inoculados e não inoculados. "O rendimento de grãos das plantas inoculadas e com 75% da adubação nitrogenada em cobertura foi igual ao das plantas não inoculadas

e que receberam 100% da adubação nitrogenada, o que indica ser possível reduzir a adubação nitrogenada de cobertura em 25%, sem perda de produtividade", comemora Nogueira.

Para os pesquisadores, esses resultados são reflexo de dois processos microbianos complementares, coordenados pelas bactérias promotoras de crescimento de plantas (BPCP). Um deles é a fixação biológica de nitrogênio que, embora modesta, em geral é capaz de atender de 5% a 20% das necessidades da planta.

O outro processo favorece o crescimento radicular do milho, via síntese de fitormônios, principalmente ácido indolacético, o que permite melhorar a exploração do solo por água e nutrientes. "O inoculante aumenta a eficiência de uso do fertilizante nitrogenado que, nas condições brasileiras, raramente é superior a 50%, sendo boa parte perdida por lixiviação, contaminando águas de rios e lençóis freáticos, e pela emissão de gases de efeito estufa", relata.

A Embrapa lançou as primeiras estirpes comerciais de *A. brasilense* para as culturas do milho e do trigo; e os primeiros inoculantes comerciais foram lançados na safra 2009/2010. Segundo levantamento do mercado, o uso de inoculantes com essas bactérias já supera dez milhões de doses anualmente.

Benefícios ambientais

e econômicos

Mariangela Hungria destaca, também, que a tecnologia de inoculação do milho na semeadura com *A. brasilense* (estirpes Ab-V5 e Ab-V6) propicia redução importante na emissão de gases de efeito estufa. Considerando a dose de 90 kg/ha de N em cobertura, a redução de 25% do N implica uma mitigação de 236 kg/ha de equivalentes de CO₂ (considerando a taxa de conversão de 1 kg de N = 10,5 kg de equivalentes de CO₂). Em termos econômicos, considerando o preço médio da ureia no mercado brasileiro em julho de 2022, a economia foi de cerca de R\$ 260/ha.

Processo de inoculação a campo

Apesar dos benefícios da inoculação do milho com as estirpes Ab-V5 e Ab-V6 de *A. brasilense*, os pesquisadores alertam para a necessidade de se adotar boas práticas de inoculação, que envolvem cuidados desde a compra até o uso do inoculante a campo. "É importante certificar-se sobre a origem e a qualidade do inoculante, principalmente se contém as estirpes recomendadas pela pesquisa na concentração indicada, se o produto tem o registro do Ministério da Agricultura, Pecuária e Abastecimento para essa finalidade, assim como se o produto foi mantido em condições adequadas de transporte e armazenamento, com temperatura máxima de 30° C", frisa a pesquisadora. "Como o inoculante contém seres vivos, sensíveis ao calor, após a aquisição é preciso conservar o produto em local protegido do sol e arejado até o momento de uso", recomenda.

Bactérias promotoras do crescimento de plantas

Mariangela Hungria explica que as BPCP correspondem a um grupo de microrganismos benéficos capazes de colonizar tecidos de raízes, caule, folhas, frutos, sementes e nódulos de leguminosas. As BPCP podem estimular o crescimento das plantas por meio de diversos processos, como a fixação biológica de nitrogênio (que contribui para a nutrição nitrogenada), a síntese de fitormônios (que impacta o crescimento das raízes), o aumento da disponibilidade de fósforo (P) e potássio (K), a tolerância a estresses bióticos que podem ser causados por organismos vivos (insetos e microrganismos) ou abióticos (como temperatura, alta irradiação e restrição hídrica), entre outras funções.

Novos mapas de rotas tecnológicas direcionam pesquisas com álcoois e ácidos de base biológica



A busca por processos sustentáveis, com menor demanda energética e menos agressivos ao meio ambiente, deve pautar a indústria química nos próximos dez anos na produção de álcoois e ácidos carboxílicos, matérias-primas de diversas indústrias. Essa foi uma das conclusões de um amplo estudo realizado pela Embrapa Agroenergia (DF) que gerou mapas de rotas tecnológicas para 20 tipos de álcoois e 31 ácidos carboxílicos. Os principais dados estão disponíveis no site Observatório de Tendências de Combustíveis e Bioprodutos.

A partir de diferentes fontes como notícias, patentes, publicações científicas e entrevistas com profissionais da área, o trabalho procurou traçar um panorama do setor no curto, médio e longo prazos e antecipar o mercado. "O estudo também mapeou as principais fontes de matérias-primas, os processos tecnológicos, as possíveis áreas de aplicação no mercado e as empresas que já trabalham com esses materiais", conta a analista Melissa Braga, da Embrapa, responsável pelo trabalho que contou com financiamento da Fundação de Apoio à Pesquisa do Distrito Federal (FAP-DF).

Os mapas de rotas tecnológicas (ou Technology Roadmapping Method – TRM) são ferramentas de inteligência estratégica amplamente empregadas no meio corporativo com fins de planejamento e, no caso da Embrapa, procura-se consolidar informações contidas em diferentes fontes para orientar os trabalhos de pesquisa, alinhando-os às tendências e demandas do mercado.

"A Embrapa Agroenergia realiza monitoramento sistemático da evolução de alguns temas relacionados à agregação de valor à biomassa lignocelulósica," informa Braga, ao ressaltar que a escolha dos primeiros temas, álcoois e ácidos carboxílicos, teve como ponto de partida o mapa estratégico de atuação da Embrapa Agroenergia. Para traçar os mapas, a equipe optou por utilizar um método prospectivo semiquantitativo para identificar e hierarquizar as tecnologias emergentes, nos horizontes de curto, médio e longo prazos.

"O trabalho executado pela equipe vai auxiliar a gestão da Unidade a montar estratégias e direcionar as pesquisas para futuros prováveis", declara a pesquisadora Mônica Damaso, responsável pelo Observatório de Tendências em Biocombustíveis e Bioprodutos (OTBB) da Embrapa Agroenergia. Damaso informa que esses cenários estão alinhados à chama-

da bioeconomia, o conjunto de atividades econômicas nas quais a biotecnologia contribui centralmente para a produção primária e a indústria.

Essa definição é da Organização para a Cooperação e Desenvolvimento Econômico (OCDE). "O roadmap é uma espécie de guia que ajuda as equipes a traçarem os caminhos mais eficientes e lucrativos para a empresa. É uma ferramenta visual utilizada por empresas de todos os portes e segmentos para direcionar novos projetos", complementa Damaso.

De acordo com Bruno Laviola, chefe de Pesquisa e Desenvolvimento da Embrapa Agroenergia, as informações obtidas vêm sendo utilizadas na gestão da programação de projetos focados na geração de tecnologias competitivas, dentro de um ambiente que tem a inovação como premissa fundamental. Além disso, esses estudos são usados na elaboração dos compromissos que compõem a Agenda Institucional e na definição das entregas de curto, médio e longo prazo de insumos de base renovável para a agroindústria brasileira.

Novos processos

"A busca por processos sustentáveis, de menor demanda energética e menos agressivos ao meio ambiente, os chamados 'processos biotecnológicos', volta a ser alvo de pesquisas como rota alternativa para a obtenção de produtos bio. Soma-se a esse fator a rápida evolução da biotecnologia, que amplia as possibilidades de novos produtos oriundos da bioconversão ou que reexamina bioprocessos abandonados, em busca da viabilidade econômica de produtos com interesse comercial", explica Braga.

O resultado do trabalho prospectivo mostrou que a bioconversão (processos fermentativos ou enzimáticos) deverá ser responsável pela conversão mais eficiente das matérias-primas em álcoois e ácidos úteis para o mercado, de forma mais seletiva e ambientalmente favorável.

Roadmaps Álcoois e Ácidos

A equipe da Embrapa Agroenergia elaborou dois mapas de rotas tecnológicas: um para álcoois e outro para ácidos carboxílicos. Ambos são compostos de uso amplo no segmento de alimentos, bebidas e cosméticos, e também podem ser combinados com outros compostos para uso em diversos produtos químicos.

Para ambos os mapas, foi traçado o direcionamento tecnológico

dos principais produtos, matérias-primas e processos para os mercados de solventes, polímeros, tintas e revestimentos, cosméticos e higiene pessoal, fármacos, alimentos e bebidas.

Saiba mais sobre esses químicos

Álcoois de base biológica
Os álcoois são compostos versáteis, com ampla utilização em uma série de segmentos industriais, tais como combustíveis, solventes, intermediários químicos e alimentos. Atualmente, apenas uma fração dos álcoois pode ser considerada de base biológica, porém a sua diversidade de aplicações industriais, a crescente demanda por energia e autossuficiência energética, somadas aos benefícios ambientais associados à substituição ou redução do uso da gasolina, têm impulsionado o desenvolvimento dessa classe de compostos.

O mapa de rota tecnológica apontou que há inúmeros álcoois passíveis de serem obtidos a partir de matérias-primas renováveis por diferentes processos, porém 20 álcoois foram considerados mais relevantes sob os aspectos técnico e comercial, sendo que aqueles com processos de bioconversão industrial já estabelecidos obtiveram o maior número e importância de iniciativas projetadas para curto, médio e longo prazos.

"Essa renovação tecnológica acontecerá na diversificação de matérias-primas e na modificação genética de microrganismos, especialmente para a produção dos álcoois etanol, dióis e xilitol", aponta Braga.

Ácidos carboxílicos

Os ácidos carboxílicos são comuns no setor alimentício, porém destacam-se como intermediários na indústria química, atuando como precursores de polímeros, fármacos e outros produtos economicamente importantes.

O estudo sobre ácidos foi tema da tese de doutorado "Análise de futuro dos ácidos carboxílicos de base biológica: uma abordagem semiquantitativa para o mapeamento tecnológico", defendida pela analista Melissa Braga em 2021 junto à Universidade de Brasília (UnB).

"Os resultados demonstraram que a produção de ácidos carboxílicos a partir de fontes renováveis de matéria-prima é um campo tecnológico bastante dinâmico, em consequência do intenso fluxo de atores, e ao mesmo tempo frágil, diante da concorrência com os petroquímicos", explica a coordenadora do estudo.

O estudo apontou que há 31 ácidos carboxílicos considerados mais relevantes sob os aspectos técnico e comercial. Destes, os ácidos com processos de bioconversão industriais já estabelecidos, como o láctico, o succínico e o cítrico foram apontados como os mais promissores, devido ao histórico bem-sucedido de processos, somado às perspectivas de surgimento de novos mercados. De acordo com Braga, esses ácidos deverão ser responsáveis pelo maior número de transformações tecnológicas a curto, médio e longo prazos.

Roadmaps disponíveis em site

A consolidação e comunicação dos principais resultados obtidos a partir dos Mapas de Rotas Tecnoló-

gicas para álcoois e ácidos já estão disponíveis no site do Observatório de Tendências em Biocombustíveis e Bioprodutos.

"Entre os anos de 2018 a 2020, a equipe do Setor de Prospecção e Avaliação de Tecnologias (SPÁT) realizou um trabalho pioneiro na Embrapa, combinando diferentes métodos prospectivos em inteligência estratégica, em prol da identificação dos rumos científicos e tecnológicos dos ácidos carboxílicos e álcoois de base biológica. Os resultados desses trabalhos serão agora disponibilizados para o público externo por meio de um novo site interativo, em formato que permite integrar graficamente os componentes de mercado, produto e tecnologia no escopo temporal definido", explica Alexandre Alonso, chefe-geral da Embrapa Agroenergia.

Com o auxílio das áreas de Comunicação e Tecnologia da Informação da Embrapa Agroenergia, o designer gráfico Leandro Lôbo construiu o novo site com painéis visuais interativos e infográficos contendo os principais resultados dos estudos prospectivos gerados para a inteligência estratégica da Unidade.

"Acreditamos que o novo formato irá facilitar a navegação do público e o acesso das empresas e demais interessados a todas as informações disponibilizadas pelo estudo", destaca Lôbo. A página traz, ainda, uma lista com as principais publicações científicas da Embrapa Agroenergia, inclusive sobre a temática ácidos e álcoois.

O trabalho de prospecção feito pelo OTBB contribui para o cumprimento dos Objetivos de Desenvolvimento Sustentável (ODS) números 7 e 9, que visam garantir a todos o acesso à energia barata, confiável, sustentável e renovável (por meio dos biocombustíveis), bem como promover a industrialização inclusiva e sustentável.

Os 17 ODS foram estabelecidos pela Organização das Nações Unidas (ONU) em 2015 e compõem uma agenda mundial para a construção e implementação de políticas públicas que visam guiar a humanidade até 2030. Essas ações contam com o apoio da Embrapa para que sejam alcançadas.

Um mapa para o biogás

A equipe do Observatório de Tendências em Biocombustíveis e Bioprodutos da Embrapa Agroenergia já está fazendo um mapeamento sobre a situação da produção de biogás no Brasil. Estão sendo feitas entrevistas com especialistas da iniciativa pública e privada, docentes, pesquisadores e gestores que têm envolvimento na pesquisa, desenvolvimento ou produção de biogás no território brasileiro.

De acordo com Braga, que também coordena esse trabalho, "o objetivo é identificar gargalos e oportunidades para os quais a Embrapa poderá contribuir, com o intuito de ampliar e difundir o uso da biodigestão no território brasileiro, especialmente no sentido de agregar valor aos resíduos ou coprodutos da agroindústria/agricultura e resíduos urbanos/domésticos".

Até o momento já foram entrevistados cerca de 30 profissionais. A conclusão da pesquisa está prevista para dezembro de 2022 e, em 2023, os dados serão consolidados e priorizados para a construção de um mapa de rota tecnológica com o tema biogás.

DICAS DO MUNDO PET

5 coisas que você faz e seu cachorro odeia

Vou desvendar um dos maiores mistérios da humanidade. Tem coisas que você ama fazer com seu cachorro, mas ele odeia. Agora que você vai descobrir quais são, não faça mais, ok?! Vamos lá!

Sem enrolação, vamos diretos falar sobre cada uma das cinco coisas que eu tenho certeza que você ama fazer com seu cachorro, mas ele odeia com todos o serzinho peludo dele.

1- Seu cachorro odeia que você dê beijo nele

Juro, nenhum cachorro gosta. Ele pode tolerar. Mas gostar, gostar, ele não gosta. Eles gostam de carinho com a mão. Até gostam de dar umas lambidas, mas receber, jamais. Há uma explicação muito simples para isso. Eles não se sentem confortáveis em ter nossa cabeça muito perto da cabeça deles.

Por mais que eles confiem na gente, muitos beijos acabam causando desconforto. Não é natural a eles que o carinho seja com a boca, ainda mais se eles forem forçados ou segurados para receber o beijo, sem chance de fuga.

2- Seu cachorro odeia que você pegue ele no colo

Cães não são grandes fãs de altura. Quando pegamos no colo e eles perdem a referência do chão, isso pode causar um certo incômodo neles. Pior ainda se seu cachorro for de médio ou grande porte.

3- Seu cão odeia que você o obrigue a treinar

Infelizmente, muitas pessoas ainda relacionam o treino ou adestramento a algo ditatorial, no qual o humano manda e o cão obedece. Pior, algumas pessoas acreditam que

quando o cão não atende às solicitações humanas, deve ser punido por desobediência.

Tudo isso é tão arcaico, que tenho até preguiça de citar mais exemplos. Tipo acreditar que manga com leite mata, sabe?!

Com o avanço das pesquisas, conhecemos mais sobre os cães, suas emoções e processos de aprendizado. Assim, cada vez mais o treino vem sendo associado a um momento de brincadeira, de diversão a cães e humanos.

Os cães são ávidos por aprender coisas novas. Principalmente se forem recompensados a cada acerto com algo muito legal (petisco, brinquedo ou carinho, por exemplo).

Treinar não deve ser uma obrigação ao cão, muito menos algo chato. É nada de ficar horas em treinamento. Alguns poucos minutos já são suficientes. Poucos mesmo, entre um a 10 minutos. Mais do que isso já começa a ficar chato e o cão aumenta a chance de erro de dispersão. Respeitar o limite do cão é fundamental para facilitar o aprendizado.

Treine seu cão diariamente, mas nunca obrigue-o a isso. Faça desse momento uma enorme brincadeira e interação positiva com você.

4- Seu cão odeia que você brigue com ele

Eu sei que pode parecer impossível um Mundo em que não brigemos com o cão. Mas eu juro que não só é possível, como é o melhor para a sua relação com ele.

Sabe aquela frase de "ele sabe que fez algo errado!?" Ela não tem nenhum fundo de verdade. Na maioria das vezes, a reação do cão que está por trás da frase é medo. "Ele sabe porque se esconde", é medo.

"Ele sabe porque depois vem lambeo pedindo desculpas", é medo. "Ele sabe porque fica de rabo baixo e orelha para trás", é medo. E qualquer outra reação possível do cachorro, inclusive rosnar ou latir, é medo.

A única emoção que o cachorro sente quando você briga com ele é o medo. E ninguém aprende pelo medo. No máximo deixamos de executar aquele algo na frente do agente punidor.

Ou seja, você vira um radar de velocidade. Basta você sair de cena, que seu cão volta a correr loucamente e fazer aquilo que não podia. Porque na verdade ele não aprendeu que não pode. Ele só deixa de fazer por medo da punição.

Cada vez que educamos o cão com punição, ele perde mais a confiança na gente. Como consequência, ele pode se tornar mais ansioso e até mais reativo. Afinal, violência gera violência (um grito já é violência).

Eu não quero estar numa relação da qual eu tenha medo. Muito menos causar ansiedade ou angústia em um ser que não tem nada a ver com as minhas frustrações do que idealizei como um cão (brigamos pelo comportamento que gostaríamos que o cão tivesse, mas que ele não tem. Isso nos frustra e causa raiva. Sem ter em quem desconfiar, vai o cão mesmo).

Imagino que você também deseje ter uma relação mais saudável, né?!

5- Seu cão odeia quando você não atende ao chamado dele

Se seu cão está solicitando sua atenção, é porque ele está precisando de algo. Pode ser carência? Pode. Mas não é ignorando o cachorro que ele vai aprender a ser menos carente

ou dependente. É oferecendo atividades prazerosas que não necessitem da nossa interação.

Agora, imagina você com medo. Pode ser desde de uma barata que apareceu na sua casa até algo muito mais grave. Quando você solicita alguém, você está em busca de ajuda para lidar com aquela situação que você não consegue ou não quer resolver sozinho. Ser ignorado neste momento só aumenta a angústia e aumenta a sensação de impotência ou mesmo solidão.

Advinha! Com o cachorro aconteça a mesma coisa.

É claro que o grau de consciência que temos é bem diferente da que o cão tem. Mas não quer dizer que ele não sinta o mesmo que a gente. Então, quando seu cão te solicitar, por qualquer motivo que seja, atenda.

Caso você não queira que ele te solicite com tanta frequência, ensine-o a ser mais autoconfiante ou mesmo mais auto suficiente. Ofereça enriquecimento ambiental, mordedores, brinquedos que ele não precise da sua ajuda para interagir.

Cabe a nós, humanos, prevenirmos qualquer comportamento que seja indesejado a nós. Mas também aprenda a deixar o cão sozinho. Não adianta querer um cão mais auto suficiente e chamá-lo toda vez que ele não está perto de você. Seja coerente a todo momento.

Agora que você já sabe o que seu cão odeia que você faça, que tal respeitar um pouco mais a individualidade dele e oferecer maior bem-estar? Mesmo quando você estiver em crise de carência, raiva ou até ansiedade. Ao nos compreendermos melhor, também passamos a entender nossos peludos.

Saúde emocional em gatos: o que devemos saber?



Como qualquer outro pet, os amiguinhos que vivem no aquário podem apresentar problemas de saúde ao longo da vida. Por isso, quem tem esses animais em casa precisa saber como cuidar de peixes.

Os peixes podem ficar doentes devido a infecções causadas por bactérias, fungos, ou outros parasitas. Esses microrganismos entram na água de diversas maneiras, como por meio de produtos contaminados. Para evitar esse problema, separamos algumas dicas para você. Confira!

Como saber se meu peixe está doente?

Quem tem um aquário em casa precisa saber como cuidar de peixes e identificar os principais sintomas que esses animais costumam apresentar quando ficam doentes.

Esses sinais podem variar conforme o agente causador da enfermidade. No caso das doenças provocadas por

bactérias, os sintomas que os peixes costumam apresentar são:

- inchaço;
- desgaste das barbatanas;
- feridas pelo corpo;
- falta de disposição para nadar;
- perda de cor.

Já os sintomas das doenças causadas por fungos são um pouco diferentes. Nesse caso, os peixes costumam apresentar uma cor esbranquiçada ao redor da boca e dos olhos. Além disso, eles podem começar a nadar de maneira acelerada.

Doenças causadas por outros parasitas

Também é muito comum que os peixes fiquem doentes devido a infecções causadas por parasitas diferentes dos fungos e das bactérias, como os protozoários. Nesse caso, os principais sintomas que os animais demonstram são:

- presença de substâncias mucosas no corpo;
- aparecimento de vermes pelo

corpo;

- perda de apetite;
- perda da vontade de nadar;
- respiração acelerada.

Como cuidar de um peixe doente?

Caso você perceba que o seu pet está doente e queira saber como tratar peixes, entenda que o melhor a fazer é procurar um veterinário para ele avaliar o seu animal e recomendar o melhor tratamento.

Contudo, quem deseja aprender como cuidar de peixes precisa saber que, durante o tratamento, o pet doente precisa ficar em um recipiente longe dos demais animais até estar completamente curado.

Caso você deixe um animal doente no aquário, os outros bichinhos que vivem ali podem ser contaminados. Ao manter o enfermo afastado, é possível evitar a transmissão das doenças de peixes.

Como evitar que o seu peixe fique doente?

Agora que já mostramos como saber se o peixe está doente, vamos explicar como cuidar desse animal para ele ficar sempre saudável e livre de problemas de saúde.

Primeiro, quem quer proteger o nadador de doenças precisa saber como cuidar de um aquário. Isso porque, caso esse recipiente não esteja limpo, ele pode se tornar um local propício para o acúmulo de sujeira e a proliferação de microrganismos que causam enfermidades no pet.

O ideal é fazer a limpeza quando os parâmetros químicos da água estão alterados ou o recipiente e a água estão sujos. Além disso, sempre higienize o local caso o filtro esteja entupido.

Para cuidar de peixes, é importante ficar atento ao pH da água do aquário. Isso porque, quando ele não está em um nível adequado, a saúde dos animais pode ser impactada de forma negativa.

Qual é o nível ideal de pH para o aquário?

O nível ideal de pH depende dos tipos de peixes que vivem no aquário. Algumas espécies, como a Mato-Gros-

so, vivem bem em águas com um pH ácido ou um valor entre cinco e meio e sete.

Já os peixes da espécie Molinésia preferem a água com um pH básico, entre sete e oito e meio. Sendo assim, o importante é adequar o aquário para os bichinhos que vivem nele.

Para saber se o pH da água está em um nível correto, é preciso fazer um teste. O ideal é que isso seja realizado uma vez por semana. Caso seja necessário regular a acidez, basta utilizar um condicionador de água.

Como escolher os peixes para colocar no aquário?

Como visto anteriormente, cada espécie de peixe prefere a água com um pH específico. Sendo assim, você deve considerar esse fator na hora de escolher quais animais vão viver no aquário.

Além disso, existem peixes de água salgada e de água doce. Portanto, esses animais não podem viver em um mesmo espaço, já que o ambiente ideal para um faz mal para o outro.

Mais um fator para considerar ao pensar sobre quais peixes vão viver no aquário é a quantidade de bichinhos. Ambientes superlotados tendem a ter menos oxigênio, fazendo os pets terem mais dificuldade para respirar.

Como cuidar de peixes?

Além de saber como cuidar de peixes, quem quer ter esses animais em casa precisa investir em toda a estrutura necessária para garantir o bem-estar e a saúde deles. Sendo assim, alguns dos equipamentos que você vai precisar comprar são:

- aquário;
- filtro;
- termostato;
- dispositivos de iluminação;
- plantas para aquário e cascalhos.

Também é preciso providenciar um teste de ajustes e parâmetros para monitorar as condições químicas da água, como o nível de cloro e pH. Além disso, um produto que não pode faltar na casa de quem tem peixes é a ração específica para cada espécie.



Promoções de carros na Black Friday – também tem pneu e serviços

Montadoras preparam ações e condições na data comercial que tem sido cada vez mais usada no setor automotivo. As marcas de automóveis já incorporaram a Black Friday no seu calendário comercial. Se no início a data era usada timidamente pelas montadoras, agora é a deixa para fazer ofertas não só de carros na Black Friday, mas também de serviços, acessórios e pneus.



Citroën

A Citroën diz que fará até o dia 30 de novembro a Black Week. Sem especificar a porcentagem de descontos, a fabricante acena com abatimentos que podem passar de R\$ 32 mil.

Os carros na Black Friday abrangem toda a linha, sendo que essa redução maior diz respeito à gama de comerciais leves, em especial a Jumpy.

Entre os carros de passeio, a Black Friday do C4 Cactus prevê toda a linha do crossover compacto pelo preço da nota fiscal de fábrica e com descontos de até R\$ 15 mil. A promoção ainda inclui o novo C3, com condições especiais de financiamento e veículos disponíveis à pronta entrega.



Hyundai

A Hyundai aposta mais uma vez na Black Friday para serviços de carros da marca. A segunda edição da Black Week Pós-venda vai até o dia 26 de novembro em toda a rede de concessionárias com 5% de desconto na mão de obra de todos os serviços.

Além disso, os proprietários de carros Hyundai que comparecerem durante a semana promocional para revisão periódica ganharão o filtro de combustível de forma gratuita.



Toyota

Tem carros na Black Friday também na Toyota, mas para carro por assinatura. A Kinto, divisão de mobilidade da fabricante japonesa, está com a Black November em seu serviço de aluguel e compartilhamento de veículos.

A campanha acontece até o fim de novembro e promete descontos aos clientes que fecharem pacotes com cinco ou sete diárias de modelos Toyota ou Lexus alugados nas concessionárias da marca.

Para quem contratar o plano de cinco diárias, pagará por quatro. E quem optar pelo pacote de sete diárias terá despesa apenas com cinco.



Mini

A marca britânica não associa a ação à Black Friday, mas coincidentemente escolheu novembro para criar condições diferentes de vendas para a linha comercializada no Brasil. Os benefícios envolvem o elétrico Cooper S E Sport 2p e Cooper S Sport 2p a combustão.

Por meio da Mini Serviços Financeiros, o Cooper S E, na cor cinza Moonwalk, é negociado por R\$ 280.990 à vista, ou com entrada de 60% (R\$ 168.594) mais 12 parcelas mensais de R\$ 10.108,77 com juros de 0,69% a.m. De brinde, o carregador Mini Wallbox Essential grátis e garantia de três anos ou 40 mil km de manutenção gratuita.

Já o Cooper S Sport, também na cor cinza Moonwalk, é vendido por R\$ 264.590 à vista ou com sinal de 60% (R\$ 158.754) e taxa de juros de 0,69% a.m. mais 12 prestações mensais de R\$ 9.525,75. Segundo a Mini, as condições são válidas até 31 de dezembro de 2022 ou até o término dos estoques.

Pneu na Black Friday

Também tem pneu na Black Friday. Nas compras de produtos Dunlop, Falken e Sumitomo feitos pelo site da marca o frete é grátis.

Chamada de Yellow Friday, a promoção é válida para compra de pneus para automóveis, SUVs, picapes, caminhões e ônibus, feitas entre os dias 25 e 27 de novembro – atenção que há exceção das entregas nos estados do Acre, Amapá e Roraima.

Carros na Black Friday Chevrolet

Quem comprar um SUV da marca terá combustível grátis

A General Motors vai tentar seduzir o consumidor pelo tanque. Até o dia 30 de novembro, todos os SUVs da Chevrolet na versão topo de linha Premier terão um ano de combustível grátis em uma parceria com o aplicativo Shell Box.

Com limite máximo de crédito de R\$ 2.000 em combustível, a promoção é válida para os modelos Tracker Premier com motor 1.0 e 1.2, Equinox Premier e RS e Trailblazer Premier.

Além dos SUVs, a marca também faz ação em cima do Onix. A versão de entrada com motor 1.0 aspirado tem preço à vista a partir de R\$ 84.820 e plano de financiamento Chevrolet Sempre com entrada de 59,48% (R\$ 51.924,25), saldo dividido em 48 parcelas mensais de R\$ 790 e prestação final de R\$ 20.215,19

Tem ainda 25% de desconto em componentes originais da GM. A promoção Black Friday Tá na Área Peça Chevrolet também vai até 30 de novembro.



Abarth revela oficialmente o novo 500, primeiro esportivo elétrico da marca



Depois de algumas imagens vazadas e um teaser divulgado oficialmente no perfil do Instagram da Abarth, a marca do escorpião finalmente revelou por completo o novo 500 elétrico, primeiro esportivo da marca movido totalmente a bateria.

O Hot hatch chega para ser "mais Abarth do que nunca" com um desempenho interessante. No total o motor elétrico vai entregar 155 cv de potência e, junto a isso, terá um desempenho melhor graças a uma melhor distribuição de peso, maior distância entre eixos e ao incremento no torque, que agora é de 23,9 kgfm. Isso proporciona uma aceleração de 0 a 100 km/h em 7 segundos.

Para melhorar a experiência do motorista a Abarth disponibiliza três modos de condução no novo 500

elétrico: Turismo, Scorpion Street e Scorpion Track.

O primeiro limita o motor a 136 cv e proporciona uma aceleração mais suave e eficiente. O Scorpion Street, por sua vez, entrega todos os 155 cv disponíveis no motor. No último modo todas as configurações do veículo são maximizadas e entregam o máximo de desempenho possível.

De acordo com a montadora o novo 500 elétrico esportivo é capaz de recarregar até 80% de sua bateria em 35 minutos. Para se obter 40 km de autonomia, basta plugá-lo à tomada por 5 minutos. Apesar desses números divulgados, a Abarth não informou qual é a autonomia do novo hot hatch.

Olivier Francois, CEO da Abarth,

explicou porque a empresa decidiu seguir o caminho da eletrificação com o novo 500.

Bem, basicamente, o desempenho nos levou a fazer isso: na verdade, cada mudança feita no Abarth é feita para obter o melhor desempenho de direção. É exatamente assim que nosso fundador, Carlo Abarth, sempre fez isso. Então, desse ponto de vista, digamos que nada mudou: melhor aceleração, melhor dirigibilidade, mais diversão."

Novo Abarth 500 elétrico tem aspectos estéticos exclusivos

Por fora, o modelo da marca de esportivos têm características que o diferem do compacto convencional produzido pela Fiat. Na dianteira o desenho dos faróis é bem similar ao da versão convencional, mas as diferenças podem ser percebidas no escrito "Abarth" em destaque com a logo do escorpião vindo logo acima. Um pouco mais para baixo, o para-choque tem novas aberturas e apêndices aerodinâmicos.

O novo 500 elétrico também vai receber uma edição que comemora seu lançamento limitada a 1.949 unidades (em referência ao ano de criação da marca), batizada de Scorpionissima.

Para essa versão especial, estarão disponíveis as cores Verde Acido e Blu Veleno, além de grafismos nas laterais que trazem o nome e o logo da Abarth. Ademais, ele terá rodas de liga-leve de 18" vidros traseiros escurecidos, pedais esportivos em aço, bancos esportivos em alcântara e revestimentos especial nos painéis de porta.

A pré-venda do novo 500 elétrico vai até 22 de dezembro e já está aberta para membros da comunidade Abarth. O modelo chegará ao Brasil na segunda fase de lançamentos da marca no país, chegando por aqui, possivelmente, na segunda metade de 2023.

Por que as apostas na Fórmula 1 ficaram famosas?



A emoção e a adrenalina de acompanhar a categoria máxima do automobilismo podem ir além de torcer por um piloto ou equipe

As apostas esportivas vêm ganhando cada vez mais espaço entre os jogadores brasileiros. A indústria vem conquistando tanta força que já há um Projeto de Lei em andamento para arrecadar impostos nos bilhões de reais de lucros gerados por esse mercado todos os anos. Surpreendentemente, a Fórmula 1 é um dos esportes mais populares entre os apostadores, seja em um cassino online ou em um site exclusivo para apostas esportivas.

A Fórmula 1 é um esporte carregado de emoção e adrenalina. A temporada de corridas costuma ser longa e acontece em diversas pistas no mundo inteiro. A versatilidade do esporte faz com que mais e mais espectadores fiquem vidrados nas grandes competições. E por que não tentar lucrar com isso?

Como a Fórmula 1 recuperou a popularidade no Brasil

Embora a Fórmula 1 não tenha um piloto brasileiro fixo no grid, a quantidade de espectadores seja pela TV ou pela internet só aumenta. Ainda que o futebol esteja em primeiro lugar no ranking de popularidade, a Fórmula 1 divide a segunda posição com o UFC. A qualidade dos pilotos e o histórico de apreciação do automobilismo pelo povo brasileiro pode ser um fator crucial nesse aumento de interesse.

Outro fato que contribui para a disseminação do esporte é a facilidade de acesso a transmissões das corridas. É possível ver a classificação na TV aberta pela Band e algumas das corridas são transmitidas na BandSports. Os espectadores podem acompanhar tudo em primeira mão também pela F1TV. Isso sem mencionar a internet e os sites de cassino e apostas esportivas.

O que você precisa saber antes de apostar na Fórmula 1?

O fato é que a Fórmula 1 gera uma fascinação em quem acompanha a jornada de grandes pilotos. Sabendo disso, as casas de apostas estão preparadas para atender à crescente demanda por parte das pessoas em busca de entretenimento.

Existem diferentes tipos de apostas na Fórmula 1. É possível dar palpites sobre o resultado de uma corrida, sobre o tempo na pista de cada jogador e mais. Todas as apostas vêm acompanhadas de odds que representam a probabilidade de ganho e o pagamento para o jogador caso ele faça um palpite bem-sucedido. Quanto maiores as odds, maiores os riscos.

Hoje em dia, muitas casas de apostas oferecem bônus especiais para novos jogadores. Porém, aqueles que decidem buscar diversão ao assistir as corridas devem ficar atentos e escolher sites confiáveis, com licenciamento e boa reputação.

BYD Han é o primeiro carro elétrico a participar de competição no Brasil

Agora é oficial, o primeiro carro elétrico participou de uma competição regulamentada no Brasil. O veículo em questão foi o BYD Han EV, que participou da Friends Internacional Hill Climb tendo o piloto Cacá Clauset ao volante. Essa prova é uma subida da Serra do Rio do Rastro, em Santa Catarina. Esse estrada é famosa por ser uma das mais sinuosas do país.

O BYD Han EV ficou na 13ª colocação geral dos 55 carros que participaram. No grid haviam carros com até 1.000 cv, o sedã elétrico chinês de "apenas" 494 cv se destacou na arrancada devido o torque instantâneo.

Carros elétricos como o BYD Han EV vêm ganhando espaço em competições

Carros elétricos vêm ganhando espaço em provas de subida de

montanha. Na lendária subida de Pikes Peak, nos EUA, o recorde atual é do elétrico Volkswagen ID.R.

Quanto mais o carro sobe, mais o ar fica rarefeito. Com isso ele produz menos potência, já que têm menos oxigênio para ser queimado com o combustível. Os elétricos não têm essa desvantagem e conseguem manter o desempenho até o topo do subida.



Detector de radar: o que a legislação diz sobre o uso desse dispositivo?



As multas por excesso de velocidade (seja por extrapolar o limite e até 20% ou a cima disso) são as infrações mais frequentes no Brasil e, por isso, muitos motoristas têm recorrido a um aparelho que pode servir como detector ou até impedir que os radares de velocidade flagrem seus veículos.

Alguns motoristas alegam que utilizam esse detector de radar para certificar-se de que não está acima da velocidade por algum engano,

ou para se precaverem de radares móveis escondidos com policiais à beira das rodovias.

Esse dispositivo, que também pode ser utilizado para não pagar pedágio e desrespeitar o rodízio em São Paulo, por exemplo, pode facilmente ser encontrado na internet com preços que podem variar de acordo com sua qualidade. Alguns podem ser encontrados por algumas centenas de reais, mas os valores podem passar dos R\$ 2 mil.

É bem verdade que aplicativos de GPS possuem uma função bem similar a essa. No entanto, eles nem sempre estão atualizados e funcionam de forma diferente do equipamento físico.

Funcionamento do dispositivo que detecta radar de velocidade

Esse aparato funciona da seguinte forma: o radar que detecta velocidade – seja ele fixo ou móvel – emite uma série de ondas eletromagnéticas que identificam a movimentação dos

carros e a sua velocidade através de uma interação entre as ondas e o veículo.

Essas ondas emitidas pelo radar fixo podem ser captadas pelo detector de radar a uma distância considerável. Quando isso acontece o dispositivo apita e alerta o motorista.

Alguns desses 'anti-radar' podem embaralhar as ondas de rádio emitidas e inviabilizam a aferição da velocidade do veículo.

Existe ainda um terceiro tipo, que inviabiliza a identificação do carro do infrator utilizando flashes ocultos na moldura da placa, que é acionado sempre que a tecnologia percebe um radar por perto.

O detector de radar é legalizado no Brasil?

O uso do aparelho e software que apenas detecta a presença do medidor de velocidade não é contra a lei, embora seja repreensível. Inclusive, como já citado, aplicativos de GPS possuem essa função sem causar prejuízos às regras de trânsito.

No entanto, aqueles que são capazes de interferir na captação da informação sobre o veículo a fim de evitar o registro de uma infração, são ilegais, como previsto no inciso III do Artigo 230 do CTB que diz que "conduzir o veículo com dispositivo anti-radar é infração gravíssima, e resulta em multa e apreensão do veículo."

Dispositivos anti-radar são aqueles que interferem nas ondas de rádio que são emitidas pelo medidor de velocidade, ou que inibam a captação dos caracteres da placa do veículo.

Vale ressaltar que em caso de multa gravíssima, o valor a ser pago pelo infrator é de R\$ 293,47 além de 7 pontos na Carteira Nacional de Habilitação.

Dirigir com fones de ouvido ou AirPods rende multa

Os fones de ouvido sem fio da Apple, os famosos AirPods, e produtos similares caíram no gosto do brasileiro. Pode ser pela usabilidade ou simplesmente pelo estilo, é cada vez mais comum ver pessoas usando o acessório nas ruas. Mas você sabia que pode ser multado se for pego dirigindo e usando fone de ouvido?

O Código de Trânsito Brasileiro (CTB) é bastante claro sobre isso. No artigo 252 lista vários itens como infração, incluindo dirigir "utilizando-se

de fones nos ouvidos conectados a aparelhagem sonora ou de telefone celular". Isso resulta em uma infração média, com multa no valor de R\$ 130,16 e quatro pontos na Carteira Nacional de Habilitação (CNH).

Esse artigo também inclui outras atitudes bastante frequentes de serem vistas nas cidades brasileiras: usar calçado que não se firme nos pés ou que comprometa a utilização dos pedais; manusear telefone celular; dirigir com o braço para fora do

carro; e transportar pessoas, animais ou volume à sua esquerda ou entre os braços e pernas. Todas essas são infrações médias, com multa de R\$ 130,16 e quatro pontos na CNH.

Os perigos de dirigir usando fones de ouvido ou AirPods

Usar fones está na mesma categoria de infração de usar o celular (Foto: Shutterstock)

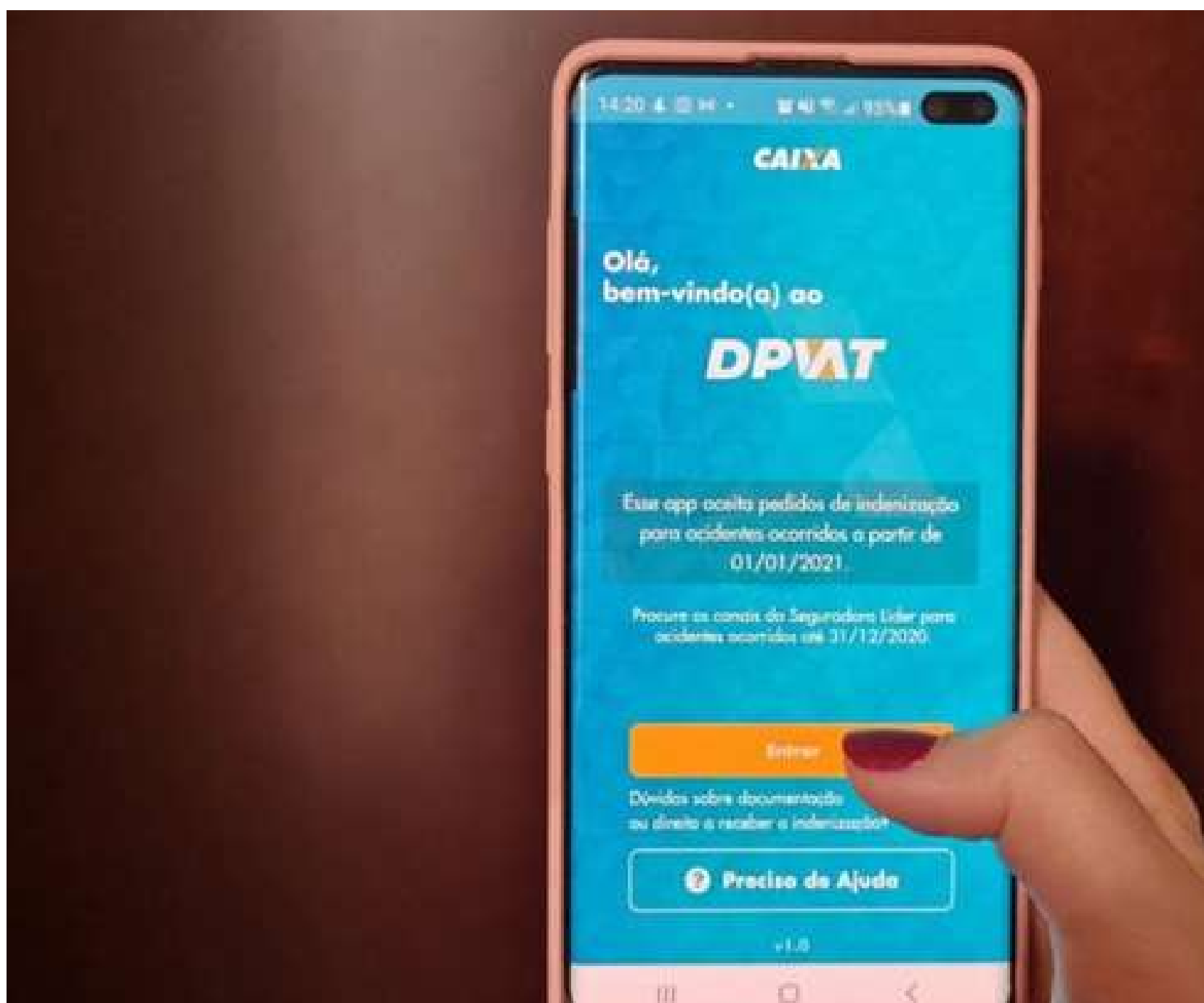
Não existem problemas em dirigir ouvindo música ou podcast, mas usando fones de ouvido o motorista

perde noção sonora do que ocorre ao redor. Fica difícil notar sons ao redor do carro, como uma buzina ou o motor de uma moto cortando pelo corredor.

Além da multa, dirigir com fones de ouvido te coloca em risco de sofrer um acidente. Portanto, se quiser ouvir alguma música que esteja em seu celular, espelhe o aparelho no sistema do som ou ouça pelos alto-falantes.



DPVAT: indenizados não são obrigados a abrir conta na Caixa



A Justiça Federal do estado de São Paulo proibiu a Caixa Econômica Federal de exigir que o cidadão abra uma conta digital no banco para estar apto a receber o pagamento de indenização por Danos Pessoais Causados por Veículos Automotores de Vias Terrestres (DPVAT). A decisão é do dia 8/11, do juiz federal da 7ª Vara-Gabinete dos Juizados Especiais Federais.

De acordo com o magistrado essa prática por parte da Caixa se configurava como abusiva e ilegal, já que impõe uma obrigação sem amparo na lei. Ademais, impor a abertura da conta na instituição para receber o seguro obrigatório se configura como "venda casada."

Segundo o autor da ação, sob o pretexto de parente "autorização" para abertura da conta, a Caixa na verdade havia exigido tal procedimento, porque não lhe foi oferecido outro caminho para a obtenção do crédito.

A sentença definiu que após verificar o direito ao crédito e calcular o valor do DPVAT, o banco deve liberar os recursos eventualmente devidos "em conta indicada pelo autor ou mediante depósito judicial atrelado aos autos".

O juiz federal descartou a aplicação da Lei nº 14.075/2020, que dispõe sobre a conta do tipo poupança social digital. Ele observou que, não sendo benefício social, o seguro DPVAT não é abrangido por esse diploma.

"A Caixa é mero agente operacionalizador da política pública DPVAT. Como tal, cabe a ela aferir a existência de um pretensão direito à indenização securitária e, do mesmo modo, estabelecer o 'quantum' devido por conta do seguro obrigatório."

IPVA RS 2023: alíquotas não sofrerão mudanças, mas valores devem subir

As alíquotas do Imposto sobre a Propriedade de Veículos Automotores do Rio Grande do Sul (IPVA RS 2023) não sofreram nenhuma atualização. Seguem com o mesmo índice de 2022: 3% sobre o valor de mercado de automóveis de passeio e camionetes; 2% para motocicletas; e 1% para caminhões, ônibus, micro-ônibus, automóveis e camionetes para locação. Ainda assim, o tributo deve ficar mais caro no estado, visto que o valor venal dos veículos subiu.

Desde 2020 os automóveis estão ficando mais caros, tanto no mercado nacional quanto no internacional. Diversos fatores contribuíram para isso, como a pandemia, a crise dos semicondutores, o preço da energia e a cotação do dólar. No Brasil, a crise impactou principalmente na produção de veículos novos.

Com o aumento significativo do preço de veículos novos, a busca por usados cresceu e os preços ficaram inflacionados. A tabela Fipe, que é referência para os preços dos veículos em todo o Brasil, exemplifica essa questão.

O IPVA RS 2023, assim como outros estados, usa a Fipe como referência e aplica suas alíquotas de tributo sobre os valores registrados na tabela. Portanto, estão sujeitos à oscilação. O fato de a tabela ter aumentado acima da inflação causará atualização da base de cálculo dos veículos.

Não é possível afirmar qual será o impacto exato de futuras mudanças nos valores de referência de preço pela Fipe e como se refletirá no IPVA RS 2023 em cada tipo de veículo: carros, motos, ônibus e caminhões.

Calendário de pagamento

O calendário de pagamento do IPVA RS 2023 não foi definido até o momento, mas deve ser divulgado ainda em novembro, como normalmente é feito pela Receita

Estadual.

Descontos no IPVA RS 2023

O desconto de bons motoristas varia de acordo com o período sem infrações cometidas no trânsito. Para os condutores que não tiveram registro de infrações no período entre 1º de novembro de 2019 a 31 de outubro de 2022 (três anos), a redução do IPVA RS 2023 será de 15%.

Entre 1º de novembro de 2020

(dois anos) recebe desconto de 10%. E desconto de 5% para quem não teve multas depois de 1º de novembro de 2021 (um ano).

O desconto no IPVA RS 2023 para Bom Cidadão também funciona em três faixas. Ele resulta da participação do contribuinte (pessoa física) no programa da Nota Fiscal Gaúcha (NFG) e na solicitação de notas com CPF na

hora da compra. O desconto máximo é de 5% e será dado para quem tiver 150 notas ou mais. O de 3% para quem tiver entre 100 e 149 notas e de 1% entre 51 a 99 documentos fiscais registrados.

O desconto do Bom Cidadão é válido para o pagamento antecipado, parcelado ou ainda conforme o número final da placa do veículo. O período para juntar as notas tem o prazo de 1 ano.





5 Dicas Para Especificar Pisos Vinílicos

Se você está procurando um revestimento com bom custo-benefício, o piso vinílico pode ser uma excelente opção. Feito de PVC, cargas minerais, plastificantes, pigmentos e aditivos ele apresenta um aspecto emborrachado e um visual bem parecido com os pisos de madeira, por um preço menor.

No mercado, é possível encontrar diversas opções de cores e texturas. Para saber se essa é a melhor opção para o seu cliente ou sua própria casa, a seguir, listei 5 dicas essenciais na hora de especificar vinílicos!

1. Diferentes formatos

O piso vinílico está disponível no mercado no formato de manta, régua e placas. O tipo mais usado em obras residenciais é o piso vinílico em formato de régua, que permite diversas aplicações e paginações diferentes como a escama de peixe, por exemplo. Se você busca versatilidade em padrões e paginações, este é um excelente formato.

Arrisco dizer que todas as marcas possuem o modelo em régua, por isso, você encontrará mais opções de texturas, amadeirados e estampas. Quanto às dimensões, uma régua convencional possui 18,4 x 95 cm, mas há versões menores e maiores.

Similar ao modelo em régua, o diferencial do modelo em placa está nas diferentes possibilidades de formato, fugindo um pouco do tradicional retangular. Há marcas que além de placas quadradas, produzem modelos hexagonais, triangulares e trapezoidais.

O piso vinílico em manta é comercializado em rolo por m², de forma a cobrir o ambiente com menos juntas, facilitando a limpeza e a manutenção. Por conta desta característica, tornou-se um modelo muito aplicado em áreas hospitalares.

Em ambientes residenciais, podem ser uma escolha interessante para ambientes compridos, como corredores, ou que requerem superfícies anti alérgicas, como quartos infantis. Não retém poeira com tanta facilidade, tem baixa porosidade e ainda possui um ótimo isolamento térmico e acústico.



2. Instalação

Os tipos mais comuns de instalação são os vinílicos colados e os clicados. Os clicados são uma excelente opção para casas alugadas e obras comerciais, pois a instalação é mais rápida e podem ser removidos com mais facilidade e aplicados em outro lugar. Ele tem de 4 mm a 6 mm de espessura.

Os colados são mais baratos e mostram mais a irregularidade do contrapiso por serem mais fininhos (de 2mm a 3 mm de espessura). Existem mais opções de modelos, cores diferentes e possibilidades de fazer paginações criativas, misturando diversos padrões e tons.

Os modelos em régua e em placa podem ser colados ou clicados. Já a manta só pode ser colada. Sem emendas, graças à selagem, sua instalação é muito simples e prática. Contudo, isso pode vir a ser uma desvantagem em imóveis alugados, caso haja a intenção de retirar o piso e levar consigo para o próximo apartamento.



3. Contrapiso nivelado

A espessura do piso vinílico varia de 2 a 3 mm. Para ter um resultado satisfatório na instalação é importante que o contrapiso esteja nivelado. Caso aplique o piso sem essa regularização, será possível ver as imperfeições e o resultado não será bom!


Por isso, é importante investir em mão de obra especializada e também analisar se não há pisos com espessuras diferentes no mesmo plano. Assim, não ficará nenhum "dente" que possa causar tropeços e acidentes.



4. Piso sobre piso

É possível aplicar o vinílico sobre outro piso existente como porcelanatos e pedras naturais como mármore e granitos. Mas esse piso precisa estar nivelado, sem deslocamento e problemas de infiltrações.

É importante solicitar uma vistoria a uma empresa de mão de obra especializada que vai fazer a instalação do produto. Por serem mais experientes, eles vão conseguir analisar se vai ser possível a aplicação e fazer um orçamento mais adequado para este tipo de serviço.



5. Atenção à umidade

Se a ideia é aplicar o revestimento em área molhada, eu não recomendo. O piso vinílico não é recomendado para a imersão em água. Apesar de absorver menos água do que um laminado ou piso de madeira natural, uma quantidade exagerada de água pode levar ao descolamento das placas vinílicas ou criação de mofo sob a superfície.



Quanto custa uma piscina? materiais, vantagens, desvantagens e preço

Final de contas, quanto custa uma piscina? Se essa dúvida também está aí na sua cabeça, continue aqui nesse post com a gente. Hoje vamos te explicar, tim tim por tim tim, quanto custa ter uma piscina em casa, desde a construção até a manutenção.

Quanto custa uma piscina, afinal?

Alguns fatores impactam diretamente no custo final da piscina, sendo o principal deles o material com que a piscina foi ou será fabricada. Por sorte, existe hoje no mercado uma série de opções de materiais para piscina, o que facilita (e muito) a vida de quem deseja realizar esse sonho aquático. Veja a seguir os principais tipos de materiais para piscina e descubra qual deles se encaixa melhor na sua casa e, claro, no seu orçamento.

Uma piscina para cada quintal. Antes de pensar em construir uma piscina, você precisa conhecer bem o seu quintal, o que inclui a topografia e o espaço disponível. Avalie as condições do terreno e, principalmente, a área disponível para a piscina. Vale ressaltar que a piscina não deve ocupar toda a área externa. É fundamental deixar espaços livres para circulação e, é claro, para curtir os dias de sol. Também é importante definir a profundidade da piscina, assim como o formato que você deseja dar a ela.

Tipos de piscina

Piscina de chão

A piscina de chão é aquela mais popular, onde é necessário realizar a escavação do terreno para que a piscina fique no mesmo nível do solo.

Para esse tipo de piscina existem diversos modelos e matérias disponíveis. A mão de obra precisa ser especializada.

Piscina acima do solo

A piscina acima do solo é aquela, como o próprio nome sugere, construída acima do solo, ou seja, não é necessária a escavação do terreno.

No entanto, é importante construir um deck (geralmente de madeira) em torno da piscina, de modo que seja possível acessá-la sem dificuldades.

A piscina acima do solo pode ser feita de diferentes materiais e formatos, mas fica limitado no que diz respeito ao tamanho. Isso porque esse tipo de piscina geralmente é pequena e com pouca profundidade, lembrando mais uma jacuzzi do que uma piscina recreativa.

Indicada para espaços pequenos, a piscina acima do solo é uma das mais baratas de ser construída e, dependendo do material escolhido, não é necessária a contratação de mão de obra especializada.

Piscina de borda infinita

A piscina de borda infinita é o sonho de muita gente. Moderna e com um visual pra lá de sofisticado, esse tipo de piscina valoriza qualquer imóvel.

Só que, infelizmente, se você deseja ter uma belezinha dessas em casa prepare-se para desembolsar uma pequena fortuna. Esse é o modelo mais caro de piscina atualmente.

Além do custo com a mão de obra, a piscina de borda infinita também exige uma manutenção diferenciada devido ao sistema de escoamento da água, responsável pelo efeito infinito.

A piscina de borda infinita pode ser instalada em diferentes tipos de terreno, mas fica ainda mais bonita quando posicionada em uma área elevada do terreno, valorizando o efeito infinito.

Esse tipo de piscina também

aceita diferentes tipos de instalação, tanto do modo tradicional, após a escavação do solo, quanto de modo suspensão, acima do solo.

Os materiais também variam, mas o mais comum é o vidro, garantindo a transparência e o visual impactante da borda infinita.

Materiais para piscina: vantagens, desvantagens e preços

Piscina de alvenaria

A piscina de concreto ou alvenaria é a mais comum e utilizada, além de ser o método mais antigo de construção de piscinas.

Para esse tipo de piscina é necessário realizar a escavação do solo, o que, dependendo do tamanho da piscina, pode elevar consideravelmente o custo com mão de obra.

Depois da escavação é feita a estrutura de alvenaria ao redor das paredes de terra. Em seguida, é realizado o revestimento da piscina com azulejos.

A vantagem da piscina de alvenaria é a variedade de tamanhos e formatos com que ela pode ser feita, encaixando-se perfeitamente em diferentes tipos e tamanhos de terreno.

A piscina de alvenaria também se destaca no quesito durabilidade. Quando bem construída e com todas as manutenções em dia, esse tipo de piscina pode durar mais de 30 anos.

Contudo, apesar da durabilidade, a manutenção da piscina de alvenaria é bem complicadinha. Isso porque esse tipo de piscina exige limpezas frequentes dos rejuntas do revestimento.

A piscina de alvenaria também está entre as mais caras do mercado, podendo chegar a custar até R\$ 30 mil dependendo do tamanho e dos materiais utilizados para o acabamento.

Piscina de vinil

A piscina de vinil é muito similar a de alvenaria. O que diferencia uma da outra é o acabamento. Enquanto a piscina de alvenaria utiliza azulejos como revestimento, a piscina de vinil é revestida com uma manta vinílica responsável pela impermeabilização.

Esse tipo de piscina pode ser construída em diferentes formatos, tamanhos e profundidades, sendo indicada para os mais variados tipos de terreno.

A vantagem da piscina de vinil é que ela consegue ser mais barata do que a de alvenaria. O preço médio de uma piscina de vinil é de cerca de R\$ 10 mil.

A piscina de vinil também é mais fácil de limpar, uma vez que não possui rejuntas.

No entanto, a durabilidade dela é de aproximadamente 10 anos, bem menor do que a de alvenaria. O uso de materiais pontiagudos ou perfurantes pode comprometer a piscina, já que eles têm a capacidade de danificar o vinil.

Piscina de fibra de vidro

Para quem deseja unir custo com benefício, então a piscina de fibra de vidro é a mais recomendada. Muito utilizada atualmente, esse tipo de piscina é aquela que já vem pronta para ser instalada, basta fazer a escavação do solo.

Depois de instalada, basta encher e pronto.

O custo médio de uma piscina de fibra de vidro em tamanho grande é de aproximadamente R\$ 23 mil.

Uma grande vantagem desse tipo de piscina é a facilidade de limpeza e de manutenção.

Mas a durabilidade é um fator que pode pesar contra, já que esse tipo de piscina possui vida útil de 10 anos.

Piscina de vidro

Agora, se a sua intenção é algo moderno e sofisticado, então nossa dica é a piscina de vidro.

Semelhante a um grande aquário,

esse modelo de piscina é o que há de mais moderno no mercado. Fabricada com chapas de vidro laminado, que alterna camadas de vidro temperado e EVA, um material flexível que evita, em casos de acidente, que o vidro se transforme em lâminas cortantes.

A piscina de vidro é muito comum em projetos de piscinas com borda infinitas. Isso sem falar naqueles projetos de piscinas suspensas de tirar o fôlego. Nesse caso, a piscina é colocada sobre a cobertura de ambientes, de modo que o fundo transparente simule a ilusão de que a pessoa está flutuando ao invés de nadar.

Mas, como você já deve imaginar, tudo isso custa dinheiro. A piscina de vidro é a mais cara atualmente.

Aparelhos e acessórios para piscina

Além da piscina em si, você também deve contabilizar os gastos com aparelhos e acessórios, tanto estéticos, quanto de segurança e

aqueles necessários para o bom funcionamento da piscina. Isso inclui bombas, motor, dutos e, por fim, os elementos decorativos, como cascatas, decks em torno da piscina, iluminação especial, pisos antiderrapantes e o paisagismo no entorno.

Quanto custa a manutenção da piscina

A piscina também exige manutenções mensais, especialmente no verão, quando é mais utilizada.

A limpeza pode ser feita por você mesmo (o que torna o processo mais barato) ou por uma empresa ou profissional especializado. Além da mão de obra é necessário contar ainda com os equipamentos e os produtos necessários, como peneiras, aspirador, cloro e barrilha, por exemplo. Mas, em média, é possível estimar que o custo mensal de manutenção de uma piscina pequena é de R\$ 50 (sem a mão de obra).

Agora que você já sabe quanto custa uma piscina é só partir para a elaboração do seu projeto.





Pedras para calçada: dicas práticas para escolher



As pedras são uma das melhores opções de revestimento para a calçada que existem. Elas são duráveis, resistentes, bonitas, combinam com diferentes projetos de arquitetura e ainda possuem preço acessível.

A calçada deve receber um olhar atento no momento da construção, já que ela integra tanto o espaço particular do imóvel, quanto a área pública, ocupando parte significativa do projeto urbanístico da cidade. Vale lembrar ainda que as calçadas são de total responsabilidade do proprietário do imóvel, cabendo a ele todos os cuidados necessários para que ela seja funcional e bonita.

O que acontece muitas vezes é que as calçadas são renegadas a própria sorte, ficando esburacadas, fora do nível e com pisos que não são os mais indicados para o local. E, no final das contas, todo mundo perde com isso, desde os pedestres que deverão se deslocar para a rua se quiserem continuar o trajeto até o dono do imóvel que sofrerá com a desvalorização da fachada da casa.

E como nossa intenção aqui é sempre apontar soluções, o post de hoje vai te mostrar como cuidar e valorizar sua calçada usando pedras, além de apresentar dicas importantes na hora de planejá-la e muitas fotos de casas com calçadas de pedras que vão servir de inspiração para você. Vem conferir com a gente:

Dicas na hora de escolher a pedra para calçada

Tamanho legal

Cada prefeitura possui uma medida padrão diferente para calçadas e que deve ser respeitada. Antes de construir sua calçada informe-se sobre essa questão na prefeitura da sua cidade. Contudo, de modo geral, o tamanho padrão para

calçadas é de 1,50 metro.

Acessibilidade

A acessibilidade é um fator muito importante que deve ser levado em consideração no momento de construção da calçada, especialmente porque ela não foi feita apenas para os moradores do imóvel, mas para todos os que por ali passam, já que a calçada é de uso público.

Desse modo, a calçada deve ser capaz de atender com segurança e conforto pessoas idosas, portadores de necessidades especiais, principalmente deficientes visuais e portadores de mobilidade reduzida.

Ainda dentro desse quesito, vale lembrar que quanto mais antiderrapante for o piso, mais segura será a calçada.

Estética

A beleza e o design da calçada também entram no jogo, afinal a calçada é parte integrante da arquitetura da casa e deve estar à altura do imóvel, a fim de valorizá-lo ainda mais. Uma dica é inserir pequenos canteiros na calçada e criar um mini projeto paisagístico no local.

Acompanhe agora os tipos de pedras para calçadas mais utilizados, principais características e inspirações de como utilizá-las. Confira:

Pedras para calçada: Basalto

A pedra Basalto é facilmente encontrada nas lojas de construção civil. Muito utilizada pelo excelente custo-benefício e pela facilidade de colocação, o que ajuda a reduzir o custo com mão de obra. Para obter um custo ainda menor dê preferência para as pedras maiores. Esteticamente, a pedra Basalto permite a criação de mosaicos deixando o visual da calçada diferenciado e atraente. Já no que diz respeito a segurança, a Basalto também marca pontos, isso porque a pedra é naturalmente antiderrapante.

Ventilador fazendo barulho? Veja 4 dicas para acabar com o problema

O ventilador é um tremendo companheiro dos dias quentes e abafados. Mas ele também pode se tornar um incômodo caso seja barulhento.

E isso é mais comum do que se imagina, já que a grande maioria dos ventiladores emitem ruídos.

Mas, afinal, é possível se livrar do calor sem precisar ter o som de um helicóptero na sala de estar? Sim, é possível.

Reunimos a seguir algumas dicas espertas para te ajudar a entender o que está por trás do ventilador fazendo barulho. Vem ver.

Porque o ventilador faz barulho? O ventilador nada mais é do que um aparelho com carcaça de plástico e motor elétrico que ao ser ligado gira as hélices e faz com que o ar circule e refresque o ambiente.

O problema começa a aparecer com o tempo de uso. Isso porque tanto as peças, quanto o motor começam a sofrer desgastes.

Nesse momento você não precisa jogar o seu ventilador no lixo e comprar outro. A dica é apenas fazer as correções necessárias, como vamos explicar a seguir.

4 dicas para acabar com o barulho do ventilador

1. Mude-o de lugar

Pode parecer bobeira, mas mudar o aparelho de lugar já ajuda a resolver o problema do barulho.

A mágica envolvida nesse processo é simples: dependendo da superfície em que o ventilador está apoiado, a estrutura pode trepidar e com isso os barulhos e ruídos ficam maiores e mais evidentes.

Isso geralmente costuma acontecer quando o ventilador está sobre uma base dura ou irregular.

Para fazer o teste, coloque o ventilador sobre um tapete ou superfície plana, onde não haja atrito.

Na sequência ligue o aparelho e observe se ele ainda está fazendo barulho.

2. Limpe o ventilador

Você limpa o seu ventilador periodicamente? Se a resposta é não, então o problema do barulho pode estar vindo da poeira e sujeira acumulada tanto nas hélices, quanto no motor.

Isso sem falar que a poeira ainda pode acabar entupindo os mecanismos internos do ventilador, causando problemas mais graves e que podem até comprometer definitivamente o funcionamento do aparelho.

Por sorte, esse é um problema bem simples de resolver. Comece soltando a grade do ventilador com a ajuda de uma chave de fenda.

Em seguida, com um pano levemente umedecido, limpe as pás da hélice e todos os demais componentes que conseguirem alcançar. Mas lembre-se de desligar o aparelho da tomada.

Para as partes menores e mais difíceis de alcançar use uma escova de dentes ou cotonetes.

As partes internas do ventilador e até mesmo o motor você pode limpar utilizando uma latinha de ar comprimido. O jato de ar direcionado removerá toda a sujeira acumulada nessas áreas.

Quando acabar a limpeza, coloque a grade novamente e ligue o ventilador.

3. Aperte as peças do ventilador

Se os dois passos anteriores ainda não foram suficientes para eliminar o barulho do ventilador, então talvez você precise observar se as peças do aparelho estão bem encaixadas e apertadas.

Como já mencionamos anteriormente, com o tempo de uso é natural que as peças se desgastem,

ficando frouxas em relação aos parafusos que as sustentam.

Por isso, é muito recomendado fazer um aperto em todos os parafusos.

Desligue-o da tomada e com a ajuda de uma chave de fenda realize o reparo em todas as partes do ventilador.

Em alguns casos você pode até mesmo fixar e ajustar melhor as peças com uma fita adesiva. Dessa forma elas ficarão bem presas e as chances do ventilador fazer barulho reduzem bastante.

4. Lubrifique o motor

Hora de analisar a situação do motor. Essa é uma das principais causas do barulho no ventilador.

A poeira e o tempo de uso ressecam e desgastam os componentes do motor, o que também contribui para que ele emita ruídos bem desagradáveis.

Para tanto, desligue o aparelho da tomada e aplique duas gotinhas de óleo em cada ponto do motor.

Essa é uma medida de prevenção e manutenção que você pode tomar periodicamente, assim o ventilador se conserva por mais tempo e o barulho dificilmente irá incomodar.

Ventilador fazendo barulho ao girar

Pode ser que você perceba que o problema é o ventilador fazendo barulho ao girar. Nesse caso, muito provavelmente são as hélices (lâminas) que estão causando o ruído.

Para resolver o problema a dica é alinhar as lâminas para que elas deixem de fazer barulho ao girar.

Comece o reparo desligando o aparelho da tomada e abrindo a grade de proteção.

Com uma fita métrica, tire a altura de cada uma das hélices. Elas devem ter a mesma altura. Se alguma delas estiver maior, gire-a levemente para igualar as demais.

Coloque-as novamente no lugar, feche a grade e ligue o aparelho.

Ventilador de teto fazendo barulho

O problema do ruído está no ventilador de teto? Então, antes de mais nada, observe se o aparelho está bem parafusado e encaixado.

A trepidação causada pelo motor pode facilmente levar o ventilador a fazer barulho, portanto, quanto mais apertadas estiverem as peças, melhor.

Aproveite também para lubrificar o motor do ventilador e garantir que o ressecamento das peças não seja a causa do barulho.

Ventilador silencioso existe? Dicas para acertar na compra

Tecnicamente, não existe ventilador livre de barulho. Todo aparelho emitirá um certo grau de ruído.

No entanto, o problema é quando o ventilador faz barulho a ponto de atrapalhar a noite de sono ou até mesmo abafar o som que vem da TV.

Por isso é importante saber como se livrar do barulho do ventilador antes mesmo de fazer a compra.

E é possível fazer isso observando alguns itens importantes, como o selo do Inmetro que acompanha o produto.

Esse selo não existe apenas para medir a eficiência energética dos aparelhos, para os eletrodomésticos que emitem ruídos existe um selo que indica o quanto o aparelho é ou não barulhento.

O selo indica em uma faixa de cores com cinco níveis o grau de volume dos barulhos. O nível 1 é o mais silencioso, enquanto o 5 é o mais barulhento. Observe também a qualidade dos materiais usados na fabricação do ventilador. O excesso de plástico e materiais muito leves indica que futuramente o aparelho pode se tornar mais barulhento do que o normal.



Averbação de imóvel: o que é, tipos e como fazer



Você não precisa se sentir perdido só de ouvir falar em averbação de imóvel.

Não é nada de outro mundo. Na verdade, é algo bem mais simples do que você pode imaginar e a gente te ajuda daqui com informações úteis e pontuais, confira.

O que é averbação de imóvel?

Averbação de imóvel nada mais é do que o registro de toda e qualquer alteração realizada tanto no imóvel, quanto na condição de vida dos proprietários.

Reformas significativas, construções, demolições ou até mesmo um casamento ou divórcio devem ser averbadas na matrícula do imóvel, de modo que todo o histórico do bem esteja devidamente registrado.

Ou seja, a averbação do imóvel é uma informação registrada em cartório que traz segurança ao proprietário e valorização para o imóvel. Qualquer alteração realizada na condição de vida do proprietário ou do imóvel deve ser, portanto, averbada.

Todo o imóvel pode e deve receber averbação, incluindo terrenos, apartamentos, casas térreas, sobrados, sítios, chácaras, entre outras edificações.

Porque fazer averbação de imóvel?

Segurança nas transações

Um dos principais motivos para fazer a averbação de imóvel é a segurança que esse procedimento confere as transações de compra, venda e locação.

Quem compra uma casa e não faz averbação dessa compra na matrícula, corre o risco de não ter o imóvel reconhecido por lei, ou seja, perde o direito de posse.

Acesso às informações do imóvel
A averbação do imóvel também permite que, em caso de uma transação de compra, o interessado tenha todas as informações do imóvel registradas, como se fosse um histórico.

Com a averbação é possível saber quem foram os proprietários do imóvel, quem são os atuais, o estado civil dos proprietários e até mesmo se o imóvel possui pendências na justiça ou está com dívidas.

Valoriza o imóvel

Toda essa segurança que a averbação confere ao processo de compra e venda garante uma valo-

rização do imóvel, já que é possível fazer uma compra com muito mais garantia e certeza da procedência do bem.

Por isso, os registros em dia conferem uma vantagem competitiva ao imóvel no mercado imobiliário. Facilita o processo de compra e venda

O processo de compra e venda fica facilitado quando as averbações estão em dia. Isso sem falar que no caso de um financiamento bancário, o processo também se torna mais rápido, uma vez que todas as informações estão disponíveis e acessíveis.

Essa é uma vantagem muito interessante tanto do ponto de vista de quem está vendendo, quanto de quem está comprando.

Economia no futuro

Estar em dia com as averbações de imóvel também garante que você economize dinheiro no futuro. Realizar as averbações necessárias no decorrer do tempo faz com que você evite realizar tudo de uma vez só no futuro, isso sem falar no acréscimo de taxas e na própria dificuldade e perda de tempo que uma averbação de última hora pode causar.

Encare a averbação do imóvel como um investimento e não como um gasto.

Quais os tipos de averbação de imóvel?

De acordo com o artigo 167, inc. II da Lei de Registros Públicos, existem 32 situações em que a averbação é necessária. Confira a seguir as principais delas:

- Das convenções antenupciais e do regime de bens diversos do legal, nos registros referentes a imóveis ou a direitos reais pertencentes a qualquer dos cônjuges, inclusive os adquiridos posteriormente ao casamento;
- Por cancelamento, da extinção dos ônus e direitos reais;
- Da mudança de denominação e de numeração dos prédios, da edificação, da reconstrução, da demolição, do desmembramento e do loteamento de imóveis;
- Da alteração do nome por casamento ou por desquite, ou, ainda, de outras circunstâncias que, de qualquer modo, tenham influência no registro ou nas pessoas nele interessadas;
- Das cédulas hipotecárias;

- Da caução e da cessão fiduciária de direitos relativos a imóveis;
- Das sentenças de separação de dote;
- Do restabelecimento da sociedade conjugal;
- Das cláusulas de inalienabilidade, impenhorabilidade e incomunicabilidade impostas a imóveis, bem como da constituição de fideicomisso;
- Das decisões, dos recursos e dos seus efeitos, que tenham por objeto atos ou títulos registrados ou averbados;
- Das sentenças de separação judicial, de divórcio e de nulidade ou anulação de casamento, quando nas respectivas partilhas existirem imóveis ou direitos reais sujeitos a registro;
- Da rerratificação do contrato de mútuo com pacto adjeto de hipoteca em favor de entidade integrante do Sistema Financeiro da Habitação, ainda que importando elevação da dívida, desde que mantidas as mesmas partes e que inexistir outra hipoteca registrada em favor de terceiros;
- Do contrato de locação, para os fins de exercício de direito de preferência;
- Da extinção da concessão de uso especial para fins de moradia.

Reforma, construção ou demolição

No caso de averbação de imóvel para inclusão de reformas, construção ou demolições é necessário apresentar o projeto já aprovado pela Prefeitura Municipal e o habite-se, de modo que se tenha certeza que as alterações foram aprovadas.

Quando a averbação de construção não é realizada é como se a edificação não existisse legalmente, impedindo a venda, financiamentos bancários e a desvalorização.

Mudança de logradouro

No caso de mudança de número ou do próprio nome da rua, essa mudança também deve constar na matrícula do imóvel, ou seja, é necessário averbar essa informação.

Para tanto, é necessário apresentar no cartório uma declaração fornecida pela Prefeitura informando sobre a alteração de endereço e, em seguida, preencher um requerimento com o pedido de mudança.

Confrontação

Dados de confrontação, ou seja, referente aos imóveis que ficam ao lado, a frente e aos fundos do imóvel em questão também devem estar atualizados junto a matrícula. Isso é necessário para a cobrança dos impostos municipais.

Desmembramento

Casos de desmembramento de imóvel também exigem averbação. Para isso, o proprietário deve reunir alguns documentos importantes, como ART, memorial descritivo das áreas, mapa assinado pelo engenheiro, além de documentos pessoais do proprietário e cônjuge (quando for o caso).

Hipoteca e penhora

Imóveis hipotecados ou sob penhora também entram na lista de tipos de averbação de imóvel. A informação deve ser tanto incluída, quanto excluída da matrícula após a quitação do débito.

Vale lembrar que a penhora indica que o imóvel possui restrições judiciais, o que demonstra irregularidades para uma possível transação de compra e venda.

Financiamento de imóvel

Um imóvel financiado deve obrigatoriamente ser averbado sob alienação fiduciária. Isso indica que enquanto o proprietário não quitar todo o débito do financiamento, o imóvel pertence ao banco.

Ao concluir o pagamento, o proprietário passa a ter a posse total sobre o imóvel e assim pode solicitar uma nova averbação, desta vez para excluir a informação da alienação fiduciária.

Casamento ou divórcio

Quem possui um imóvel e pre-

tende se casar ou divorciar também precisa realizar a averbação, seja para incluir ou excluir o nome do cônjuge da matrícula do bem.

Esse procedimento evita problemas no futuro no caso de uma partilha de bens, por exemplo.

Falecimento do proprietário

Outra situação comum e necessária de averbação de imóvel é quando ocorre o falecimento do proprietário.

Nesse caso é necessário fazer a averbação do imóvel após o inventário, modificando as informações de propriedade.

Sem esse procedimento, o imóvel também fica impedido de passar por uma transação de compra e venda.

Documentos para averbação de imóvel

Os documentos exigidos para a averbação do imóvel mudam de acordo com o tipo de averbação que será realizada.

Confira a seguir os documentos necessários para realizar averbações de imóvel mais comuns:

- Projeto aprovado pela Prefeitura (averbação de construção e reforma);
 - Alvará de demolição (averbação de demolição);
 - RG e CPF do proprietário e cônjuge quando for o caso;
 - Habite-se;
 - Certidão de Nascimento e / ou casamento;
 - Certidão negativa de débito (obrigatório para propriedades com mais de 70m²);
 - Certidão de conclusão de obra emitida pela Prefeitura;
 - Entre outros documentos dependendo de cada caso;
- Como fazer averbação de imóvel?

Fazer a averbação de imóvel é algo simples, desde que a documentação tanto do proprietário, quanto do imóvel estejam em dia.

Portanto, o primeiro passo para realizar a averbação de imóvel é se dirigir até o cartório da cidade e conferir quais os documentos necessários para dar entrada no pedido.

Em seguida, basta se dirigir novamente ao cartório com os documentos solicitados, dar entrada no pedido e emitir o protocolo.

Quanto custa averbação de imóvel?

Existem custos para realizar a averbação de imóvel que podem variar de acordo com o tipo de alteração. Basicamente, existem dois tipos de cobrança de averbação de imóvel:

Com valor declarado – valor cobrado sobre averbações que envolvem processo de compra e venda, construção e demolição, por exemplo;

Sem valor declarado – valor cobrado sobre averbações que envolvem apenas alterações simples, como mudança de logradouro ou estado civil dos proprietários, por exemplo.

Quanto tempo demora averbação de imóvel?

O prazo médio para que o cartório realize a averbação do imóvel, independentemente do tipo, é de 30 dias.

No entanto, esse prazo pode sofrer alterações caso haja problemas na documentação ou alguma inadequação.

O ideal é se informar antecipadamente sobre o tempo necessário para realizar a averbação, assim é possível se precaver e não atrasar um processo de compra e venda, por exemplo.

Viu só? Fazer a averbação de imóvel não é algo complexo. Com os documentos do proprietário e do imóvel atualizados, o processo é simples e rápido. Por isso, não deixe acumular pendências na documentação, assim quando precisar vender o seu imóvel, tudo fica mais simples e menos burocrático.



Conheça 10 tipos de plantas suspensas para cultivar em casa

Na natureza é possível encontrar uma variedade enorme de plantas suspensas com cores, texturas, formatos, tamanhos e características de manutenção peculiares. Logo, dentre tantas opções separamos abaixo uma lista com 17 tipos de plantas suspensas para você cultivar e decorar seu ambiente.

1. Corações emaranhados



Os corações emaranhados, também fazem parte da nossa lista de plantas suspensas, e se tratam de um tipo de suculenta com folhas em formato de coração. Os corações emaranhados apreciam meia-sombra e não gostam de solo muito úmido. Logo, quando for cultivar essa planta suspensa na sala use vasos em locais altos para que seus galhos fiquem caídos e simulem uma linda cascata.

2. Flor de maio



Originária da mata atlântica brasileira, a flor de maio também faz parte da nossa lista de plantas suspensas, já que seus ramos pendentes podem chegar até 60 cm de comprimento. Sua floração, que ocorre normalmente em Maio e dura em média de 15 a 20 dias, pode produzir pétalas em tons variados (vermelho, rosa e branco) e degradê.

3. Planta batom



A planta batom também faz parte da nossa lista de plantas suspensas. Suas folhas são verdes, ovaladas e ficam dispostas em ramos longos bronzeados e finos. A floração ocorre durante o verão, com flores de corola tubular de cor vermelho vivo e cálice com tons que variam de verde ao marrom. Características essa que torna essas plantas suspensas muito semelhantes a um batom.

4. Planta jiboia



O cultivo da planta jiboia em vasos suspensos pode render lindas cascatas na decoração da casa. Suas folhas possuem formato de coração, variando entre a coloração verde e amarela. Essas plantas suspensas apreciam sombra e luz indireta, já as regas precisam ser espaçadas para que o solo não fique encharcado.

5. Cipó uva



O Cipó Uva também faz parte da nossa lista de plantas suspensas. A espécie apresenta caule ramificado, dotados de gavinhas para fixação e folhas compostas. Sua folhagem robusta pode ser plantada em vasos ou cestas suspensas. Aprecia sol pleno, meia-sombra ou luz abundante difusa, bem como, irrigado regularmente.

6. Cacto espinha de peixe



O cacto espinha de peixe possui esse nome devido ao formato peculiar de seus galhos. Essas plantas suspensas adoram sombra e não possui espinhos agressivos. A flor do cacto espinha de peixe surge no final da primavera para início do verão. As belas e grandes flores dessas plantas suspensas, variam entre 10 a 15 centímetros de tamanho – as pétalas são finas com tonalidades de branco para creme, enquanto as partes mais externas possuem um tom mais avermelhado.

7. Peperômia scandens



A Peperômia scandens é uma planta perene e pendente que também compõe nossa lista de plantas suspensas. De fácil cultivo e adaptabilidade, a peperômia se desenvolve facilmente tanto em ambiente internos como externos. A cor de suas folhagens variam das mais claras às mais escuras. A planta aprecia locais de meia-sombra, que sejam bem iluminados.

8. Ripsális (Rhipsalis Baccifera)



Seu nome se dá pelo fato das folhas caídas, que lembram um prato de macarronada. Podendo atingir até 10 metros de comprimento, o Ripsális é muito sensível a incidência direta de luz solar. Na natureza, a ripsális é vista agarrada em troncos de árvore, já em ambientes internos essas plantas suspensas podem ser cultivadas lindamente sobre prateleira para plantas suspensas, vasos e cestas.

9. Rabo de Burro



A planta Rabo de Burro é uma espécie de hábito pendente com até 1,5 metro de comprimento. Suas folhas de cor verde-azulada são carnudas, pontiagudas e caem ao menor toque. Suas flores são pequenas, em forma de estrela, de cor rosa ou vermelha e surgem esporadicamente na ponta das hastes.

10. Samambaia americana

A samambaia americana, conhecida como samambaia de Boston, também faz parte da nossa lista de plantas suspensas. A samambaia americana além de trazer beleza e frescor também ajuda a melhorar a qualidade de ar no ambiente. A planta aprecia muito o clima quente e úmido e não é tolerante ao frio intenso. Além disso, seu cultivo deve ser feito sob meia sombra ou luz difusa, tornando-se uma ótima opção para ambientes internos.



Cor pêssego: como usar a cor na decoração e fotos

Um toque de rosa aqui, um toque de laranja acolá e eis que ressurge uma das cores mais amadas em decoração de interiores: a cor pêssego.

Esse tom aconchegante, quentinho e confortável fez muito sucesso entre as décadas de 70 e 80 e, agora, em pleno século XXI, ele reaparece com força total.

Só que diferentemente dos tempos passados, hoje em dia, a cor pêssego se apresenta de modo mais moderno e até mesmo mais ousado, sendo empregada ao lado de cores vibrantes que sugerem decorações nada óbvias.

Quer saber mais sobre a cor pêssego e como usá-la na decoração? Então vem ver todas as dicas e ideias que trouxemos a seguir.

Como usar a cor pêssego na decoração?

A cor pêssego pode parecer difícil de ser usada na decoração, mas só parece. O tom calmo e aconchegante pode ser usado nos mais diversos ambientes e de inúmeras maneiras diferentes. Veja as dicas.

Pinte as paredes

Já dá para imaginar que uma das formas mais práticas, simples e baratas de usar a cor pêssego na decoração é por meio da pintura das paredes.

Aqui, as opções são muitas. Você pode pintar a parede inteira com o mesmo tom de pêssego ou fazer um degradê de tons indo da cor pêssego escuro a cor pêssego claro, por exemplo.

Outra maneira de trazer a cor para as paredes é investindo em uma meia pintura que, por sinal, é uma super tendência. O mesmo vale para as pinturas geométricas.

Revestimento de paredes

Além da pintura, a cor pêssego ainda pode entrar na decoração por meio de diversos tipos de revestimentos.

Dá para usar azulejos e pisos de cerâmica, por exemplo, para quem não tem problema em fazer uma mini reforma em casa.

Outra opção, mais simples, econômica e sem quebra quebra, é o papel de parede pêssego.

Traga cor aos móveis

E o que acha de pintar os móveis da casa na cor pêssego? A cor pode ser usada em mesas, cadeiras, armários, aparadores e todo tipo de móvel que tiver dando sopa por aí.

Vale ainda apostar em estofados na cor, como sofás e poltronas. E se não quiser pintar, saiba que é possível encontrar mobiliário nessa cor pronto para vender.

Invista nos detalhes

Tapetes, cortinas, luminárias, vasos de plantas, mantinhas, roupa de cama, toalhas de banho, entre outros detalhes também podem receber a cor

pêssego.

Essa é uma ótima dica para quem deseja trazer a cor de modo mais discreto e pontual. Nesse caso, é importante investir em uma boa cor de fundo que favoreça e valorize o estilo decorativo que você planejou para o ambiente.

Aposte em texturas

A cor pêssego tem a característica de ser aconchegante só no olhar. Agora imagina quando ela vem acompanhada de texturas macias e agradáveis também ao toque?

Por isso, é legal trazer para a decoração texturas na cor pêssego. Um bom exemplo são peças em cerâmica, palha, pelúcia, crochê e veludo.

Cor pêssego combina com qual cor?

Vamos acabar de uma vez por todas com a dúvida de qual cor combina com pêssego? Confira as dicas a seguir:

Cores neutras

Branco, preto e cinza são sempre ótimas companhias para qualquer cor e não seria diferente com o pêssego.

Contudo, cada uma das cores neutras acaba revelando sensações e estilos diferentes.

O branco, por exemplo, ao lado do pêssego evidencia ambientes relaxantes, calmos e com toque de classe.

Já o cinza traz um pouco mais de modernidade para o ambiente, mas sem perder o conforto e a tranquilidade.

Por outro lado, o preto com a cor pêssego revela uma decoração mais ousada, arrojada e sofisticada.

Do laranja ao vermelho

A cor pêssego forma um conjunto perfeito com os tons de vermelho e laranja. Juntas, essas cores trazem uma quentura e acolhimento extra a qualquer ambiente.

E isso não é por acaso. Tanto o vermelho, quanto o laranja são consideradas como cores análogas ao pêssego, uma vez que elas se encontram lado a lado dentro do círculo cromático.

Essas cores se completam por terem a mesma matriz cromática e possuírem baixo contraste, revelando uma decoração harmônica, sutil e equilibrada, mas sem cair na mesmice e no óbvio.

Azul e verde

Mas se a intenção é criar uma decoração com toque contemporâneo, arrojado e com maior apelo visual, então aposte na composição entre a cor pêssego e o azul ou verde.

As duas cores são consideradas complementares ao pêssego, justamente porque se encontram em posição oposta dentro do círculo cromático.

Elas não possuem a mesma matriz cromática e se caracterizam pelo forte contraste ao serem colocadas lado a lado.

Perfeitas para um ambiente mais jovem e descontraído.

Como fazer cor pêssego?

Sabia que você mesmo pode fazer a cor pêssego aí na sua casa? Para isso você vai precisar de três cores principais: branco, amarelo e vermelho.

Para fazer a cor pêssego comece pingando uma gota de amarelo e depois uma gota de vermelho. Você vai obter um laranja puro dessa mistura. Feito isso, vá adicionando branco até atingir o tom de pêssego desejado.

Caso a mistura fique em um toque de pêssego muito alaranjado, acrescente mais amarelo. Mas se ficar muito claro e apagado, adicione mais um pouco de vermelho.

Se puder, vá anotando a quantidade utilizada de cada cor, assim caso precise de mais tinta você consegue chegar novamente ao mesmo tom.



Teto Colorido: Ideias para Transformar Quarto, Sala e Cozinha

Já reparou como grande parte dos projetos pintam o teto de branco? E bem difícil encontrar um que fuja dessa estética. Mas a verdade é que isso nunca foi uma regra, é possível inovar na pintura de casa por meio do teto colorido.

Ter uma decoração com teto colorido proporciona uma estética diferente e inovadora ao projeto. É a garantia de que todos se surpreenderão ao entrar no cômodo.

Inclusive, você pode escolher apenas um ambiente da casa – ou parte dele – para fazer a pintura de teto colorido. No caso de apartamentos no conceito aberto, é possível pintar apenas o teto da cozinha, como se fosse uma pintura setorizada, para separá-la da sala de jantar. A criatividade é quem manda.

Mas antes de escolher uma cor para pintar o teto do seu lar, vale a pena conferir nossas dicas e inspirações de casas reais que utilizaram esta tendência para inovar no design. Confira e escolha as inspirações mais lindas para aplicar no seu projeto.



Qual a melhor cor para pintar o teto?

Não existe uma cor que seja a mais indicada para pintar o teto. No entanto, caso você não esteja acostumado com uma estética mais vibrante, nossa dica é investir em tons pastéis, como azul claro, verde ou rosa clarinho – isso porque os tons suaves que são mais adaptáveis.

Depois, caso você queira pintar o teto com cores mais vibrantes, você já estará mais acostumado com o design diferenciado.

Outra dica que podemos dar é: escolha cores que combinem com a estética do seu ambiente. Escolha uma das cores da paleta do ambiente para pintar seu teto colorido. A harmonia precisa prevalecer em todos os cantinhos da decoração.



Ideias de decoração com teto colorido

Separamos algumas ideias de decoração com teto colorido que você pode usar de inspiração para fazer a pintura setorizada em diferentes cômodos do seu lar. Confira e depois conta pra gente quais foram as suas favoritas!

Quarto com teto colorido

Lembre-se que o quarto é o seu refúgio. É o local de descanso e descontração. Por isso, as cores e detalhes do ambiente – até mesmo a cor do teto colorido quarto – precisam refletir a sua personalidade e fazer com que você se sinta à vontade no ambiente.

Crie composições que combinam com o tema do espaço para pintar o teto colorido quarto. Experimente fazer combinações de rosa claro com azul claro para quartos mais femininos, ou simplesmente pintar o teto de verde para trazer a tranquilidade da natureza para o quarto de casal.

Caso a parede tenha alguma pintura ou um papel de parede, escolha uma tonalidade presente na estampa para pintar o teto colorido quarto. Assim você garante que a harmonia prevaleça no espaço.



Teto de cozinha colorido

A cozinha é um cômodo alegre e que você pode inovar sem medo. Porém, também precisa ter harmonia nos detalhes, então não coloque qualquer cor para pintar o teto colorido, ok?

Nossa dica é escolher uma cor dos armários para pintar o teto de cozinha colorido. Caso sua cozinha tenha armários preto e laranja, use o mesmo tom de laranja na pintura do teto. É uma forma simples de evitar erros.

Também é interessante fazer armários de tonalidades neutras e deixar para inovar no teto de cozinha colorido por meio de tons mais vibrantes, como amarelo ou até mesmo pink. O que acha da ideia? O contraste do branco com o pink é incrível!!



Teto colorido sala

A sala também é um excelente cômodo para fazer a pintura do teto.

Inclusive, você pode pintar apenas o teto colorido sala ou até mesmo descer um pouco essa pintura para criar uma linha horizontal que divide o ambiente. Mas essa opção não é indicada para quem tem salas muito pequenas, pois a divisão pode dar a sensação de diminuir o espaço.

Experimente fazer uma sala com decoração neutra e usar uma cor mais vibrante apenas no teto. Finalize o projeto com um belo lustre para refletir a beleza do teto colorido sala e impressionar a todos com um projeto moderno e único. Garanto que todo mundo vai querer copiar!



DECORAÇÃO DE NATAL

Decoração Natalina: Ideias e Dicas Criativas Para Seguir

Com a chegada do final do ano muitas famílias começam a planejar a decoração natalina para deixar a casa mais bonita, aconchegante e com clima de festa de final de ano. Há quem prefira investir em grandes arranjos e enfeites para decoração de Natal, porém, também há que prefira fazer uma decoração de Natal simples, mas nem por isso, menos bonito. Tudo vai depender do que você realmente deseja e quanto você pretende investir para a sua decoração de Natal.

Por conta disso tudo, hoje nós falaremos sobre dicas de decoração natalina, com muitas ideias e fotos para inspirar você na decoração natalina para casas. Confira!

Dicas para decoração natalina

Quando pensamos na decoração de Natal a primeira coisa que nos vem à mente são as cores vermelha e verde, afinal de contas, essas cores são bem tradicionais nos enfeites e arranjos de Natal.

Mas é importante lembrar que não é necessário seguir esse estilo mais tradicional de decoração de Natal se você não quiser, afinal, a decoração natalina para casas também pode ser elaborada com um estilo bem clean todo branco, ou quem sabe algo mais sofisticado com ideias de decoração de Natal em tons de dourado, ou mesmo algo diferenciado fazendo uma decoração natalina em outras cores como rosa, azul, roxo e por aí vai.

Por conta disso, uma dica para deixar a sua decoração natalina para casas com um estilo bem harmônico é escolher primeiramente qual será a cartela de cores que você quer usar na sua decoração de Natal, seja ela mais tradicional ou algo mais ousado e moderno. Assim você consegue começar a escolher arranjos, enfeites de mesa e também a árvore de Natal decorada.

Depois de definir quais vão ser as cores da sua decoração de Natal, pense em quais tipos de enfeites de Natal você quer para compor a sua decoração natalina. A árvore de Natal decorada é a grande estrela dessa época do ano, por isso ela não pode ficar de fora da sua decoração de Natal, mas além dela também podemos investir em guirlandas de Natal para decorar a fachada da casa, usar alguns arranjos de decoração de mesa de natal sobre aparadores feitos com velas e flores.

Você ainda pode usar alguns presentes e lembrancinhas de Natal para colocar embaixo da árvore de Natal decorada, trazendo assim um toque todo especial para o ambiente e deixar a sua decoração de Natal ainda mais especial e completa.

Decoração natalina simples

Você sabia que não é preciso de grandes investimentos para fazer uma decoração de Natal bonita e especial para a sua casa? Pois é, a decoração natalina para casas nem sempre precisa ser carregada de enfeites caros e arranjos de flores de Natal super bem elaborados e volumosos. Para isso, basta pensar em uma decoração de Natal simples e bonita investindo em ideias de decoração de Natal fáceis de fazer e aproveitando o que você já tem em casa para trazer esse gostoso clima de final de ano.

Para quem tem mais facilidade com trabalhos manuais e gosta de artesanato, uma das ideias de decoração de Natal é fazer seus próprios arranjos e enfeites para decoração de Natal simples, e é importante lembrar que nessa hora a imaginação deve fluir para que assim você consiga criar arranjos artesanais para a decoração natalina simples bem elaborados e que vão combinar com o estilo de decoração de Natal que

você escolheu para sua casa.

Aqui é válido criar desde capas para almofadas, guirlandas para portas, caixinhas personalizadas para embrulhar as lembrancinhas até mesmo uma bela árvore de Natal na parede ou arranjos para decoração de mesa de Natal.

Outra dica para decoração natalina simples é investir em enfeites menores e pontuais pela casa. As garrafas decoradas natalinas, por exemplo, podem ser usadas para decorar um barzinho ou quem sabe um aparador e até mesmo na decoração de mesa natalina na noite da ceia.

E para você que pensa em usar garrafas na decoração de Natal simples lembre-se que você pode investir em versões diferentes para decorar o seu ambiente, como algumas garrafas natalinas que são infantis com desenhos fotos e engradados de bonecos de neve, rena e Papai Noel, já outros modelos são mais minimalistas perfeitas para uma decoração de Natal simples e clean. Por isso, escolha as garrafas natalinas decoradas que mais tem a ver com o estilo de sua casa e capriche nos detalhes da decoração natalina.

Além dos enfeites artesanais, também é possível investir em elementos naturais para a decoração natalina simples. Uma dica legal é montar um arranjo com galhos secos, flores e frutas. Fica lindo e é uma ideia perfeita para decoração de mesa de Natal.

Para quem já tem em casa vasos de plantas maiores, é válido também decorá-los com pisca pisca e enfeites de Natal, sendo que muitas vezes essas plantas grandes e naturais são usadas no lugar da tradicional árvore de Natal decorada e fazem muito sucesso.

Decoração de mesa natalina

A decoração de mesa natalina precisa ser planejada com muito cuidado, afinal, é importante que os arranjos e enfeites da decoração de mesa de Natal não atrapalhem quem vai pegar as deliciosas comidas na ceia de Natal, não é mesmo? Por isso, prefira usar um único grande arranjo no centro da mesa ou elabore uma decoração de mesa natalina com arranjos grandes laterais.

Uma dica legal para você que está pensando em elaborar arranjos para decoração de mesa natalina é usar alimentos como frutas da época para deixar seu arranjo ainda mais bonito. Para isso, você pode usar cerejas, morangos, maçãs, pêssegos e lichia para trazer todo o vermelho de natal para o seu arranjo de decoração de mesa natalina, e para complementar você também pode investir em pinhas, flores vermelhas e bolas de Natal. Ficará lindo!

Além disso tudo, os práticos tipos de Natal também podem ajudar a incrementar a decoração de mesa de Natal e ainda encher a boca d'água dos convidados. Para isso, invista nas comidas típicas como peru, tender, saladas, tortas e claro nos pratos doces como pavês, pudins e bolos de Natal.

Para finalizar, a decoração de mesa natalina também pode ser composta por arranjos de flores de vários tipos. Claro que os arranjos de flores vermelhas com bastante folhagens verdinhas são os mais tradicionais, mas você pode querer sair um pouco do tradicional e trazer outras cores para a sua decoração de Natal, não é mesmo?

Para isso, você pode usar flores brancas que nos remete à paz ou flores bem coloridas para deixar a sua decoração natalina mais alegre e divertida, e claro, tudo isso combinado com suas melhores louças e talheres. Por isso, abra os armários de cozinha e tire todas as louças, baixelas, talheres e taças que você mais gosta e aproveite para usá-las

nesse dia tão especial.

Decoração natalina para sala

A sala de estar com certeza é o espaço da casa que mais utilizamos, seja para passar horas jogando no sofá em frente a TV, seja para ficar reunido com a família ou mesmo recebendo visitas, por isso, a decoração de Natal para sala é uma das mais elaboradas da casa.

A decoração de Natal para sala pode receber vários elementos para complementar esse ambiente e deixá-lo perfeito para as festas de final de ano. Aqui além da tradicional árvore de Natal decorada também é válido contar com ideias de decoração de Natal como almofadas personalizadas, pequenos detalhes como pisca pisca e festão que pode ser usado na cortina, ou ainda um belo arranjo de decoração de natal para mesa de centro.

Também lembre-se que não é preciso de muito para fazer uma bela decoração de Natal para sala, por isso, pense em detalhes que vão te ajudar a incrementar esse ambiente. Como um vaso de vidro com bolas de Natal sobre um aparador, ou ainda pequenos globos de neve sobre o rack, um arranjo de flores vermelhas com pinhas. Então, solte a sua criatividade e faça a sua decoração de Natal para sala de maneira criativa e que se harmonize ao ambiente.

O que não pode faltar na decoração de Natal

Elaborar a decoração natalina é uma delícia, afinal, são tantos enfeites lindos para espalhar pela casa que a gente fica até confuso na hora de escolher. No entanto, para deixar a decoração natalina de casas ainda mais especial e encantadora alguns detalhes não pode ficar de fora. Por isso, veja abaixo nossa lista sobre o que não pode faltar na sua decoração de Natal.

Árvore de Natal

Como você já pode imaginar, a árvore de Natal é o grande destaque da decoração natalina. O pinheiro comprido cheio de bolinhas coloridas, pisca pisca e enfeites para árvore de Natal é o modelo mais tradicional de árvore natalina que conhecemos, porém, é sim possível usar sua imaginação e fazer uma árvore de Natal decorada diferente.

Para isso, você pode criar, por exemplo, uma bela árvore de Natal na parede usando galhos secos, festão ou apenas pisca pisca. Além



disso, você também pode decorar algum vasos de planta e transformá-lo em uma linda árvore de Natal natural, por isso, pense fora da caixa e personalize sua decoração natalina simples de maneira bem criativa.

Guirlanda natalina na porta

Para fazer uma decoração natalina para casas que já começa encantando desde a entrada a guirlanda natalina não pode ficar de fora. A guirlanda de Natal pode ser feita e encontrada de diferentes formas, por isso escolha uma que se harmonize à sua decoração e deixe sua fachada com clima de Natal.

Enfeites com Papai Noel

O Papai Noel também é presença garantida em toda decoração natalina. Seja em enfeites para árvore de Natal, na guirlanda, sobre a decoração de Natal para mesa ou mesmo bonecos soltos pelo ambiente, o bom velhinho está sempre presente trazendo um toque especial para a decoração natalina.

Presépio

Assim como a árvore de Natal, o presépio também é presença garantida em praticamente todas as casas com decoração natalina, por isso, escolha um modelo que mais te agrada e invista nesse símbolo natalino.

Velas

As velas trazem mais charme e um toque bem aconchegante a decoração de Natal, por isso, é válido investir em arranjos com velas natalinas que podem ser usados principalmente para deixar a mesa natalina ainda mais bonita.

Luzes de Natal

Além das velas, as decorações natalinas também sempre contam com muito pisca-pisca também chamado de Luzes de Natal. O pisca-pisca nas decorações natalinas garante uma iluminação aconchegante ao ambiente e eles são responsáveis por trazer esse clima gostoso de festa de Natal.

Além de ser usado na árvore de Natal decorada, o pisca pisca também pode compor as decorações natalinas através de arranjos, dentro de garrafas decoradas natalinas, em enfeites para porta de entrada entre várias outras opções.

